

TERMO ADITIVO Nº 141/2023  
DO CONTRATO DE GESTÃO Nº R010/2015 – SMS/NTCSS

Publicado no D.O.G.  
Dia 10/10/23 P. 198

**PROCESSO Nº:** 2014-0.337.140-3

**CONTRATANTE:** PREFEITURA DE SÃO PAULO – SECRETARIA MUNICIPAL DA SAÚDE

**CONTRATADA:** CASA DE SAÚDE SANTA MARCELINA

**OBJETO DO CONTRATO:** GERENCIAMENTO E EXECUÇÃO DE AÇÕES E SERVIÇOS DE SAÚDE EM UNIDADES DE SAÚDE DA REDE ASSISTENCIAL DAS SUPERVISÕES TÉCNICAS DE SAÚDE ITAIM PAULISTA E STS SÃO MIGUEL.

**OBJETO DO ADITAMENTO:** APROVAÇÃO DE PLANO DE TRABALHO E PLANO ORÇAMENTÁRIO PARA O PERÍODO DE 01/09/2023 A 31/12/2023.

A **PREFEITURA DE SÃO PAULO**, através da **COORDENADORIA REGIONAL DE SAÚDE LESTE**, com sede na Avenida Pires do Rio, 199, inscrita no CNPJ sob o nº 46.392.148/0021-63, – Vila Americana, doravante denominada **CONTRATANTE**, neste ato representada por **NILZA MARIA PIASSI BERTELLI**, Coordenadora Regional de Saúde, e de outro lado, a **CASA DE SAÚDE SANTA MARCELINA**, qualificada como Organização Social, no município de São Paulo nos autos do processo administrativo nº 2006-0.149.281 (Certificado de Qualificação nº 001), com CNPJ/MF nº 60.742.616/0001-60, e inscrito no CREMESP sob nº 03137, com endereço à Rua Santa Marcelina nº 177, Itaquera, CEP 08270-070 São Paulo, neste ato representada por sua Diretora Presidente, **Ir. ROSANE GHEDIN**, enfermeira portadora da cédula de identidade RG nº 19.838.222 SSP/SP, inscrita no CPF/MF sob o nº 128.400.028-17, denominada **CONTRATADA**, tendo em vista o dispõe a Lei Federal nº 8.080, de 19 de setembro de 1990, a Lei Municipal nº 14.132, de 24 de janeiro de 2006, o Decreto Municipal nº 52.858, de 20 de dezembro de 2011, bem como o disposto no art. 24, inciso XXIV, da Lei Federal nº 8.666, de 21 de junho de 1993, e o item 12.6 do contrato de gestão, **RESOLVEM** celebrar o presente **TERMO ADITIVO** ao **CONTRATO DE GESTÃO Nº R010/2015-SMS/NTCSS**, na conformidade das seguintes cláusulas:

**CLÁUSULA PRIMEIRA**

**SUPERVISÃO TÉCNICA DE SAÚDE ITAIM PAULISTA**

- APD UBS JARDIM CAMPOS
- CAPS ADULTO II ITAIM PAULISTA
- CAPS II AD JARDIM NÉLIA
- CAPS INFANTO JUVENIL II – ITAIM PAULISTA
- CER JARDIM CAMARGO NOVO
- CER JARDIM CAMPOS
- EMAD JARDIM CAMARGO NOVO
- EMAD UBS VILA NOVA CURUÇÁ
- EMAP JARDIM CAMARGO NOVO
- HOSPITAL DIA ITAIM PAULISTA
- PA DR. ATUALPA GIRÃO RABELO
- RESIDÊNCIA TERAPÊUTICA ITAIM PAULISTA I – RUA CEMBIRA, 954
- RESIDÊNCIA TERAPÊUTICA ITAIM PAULISTA II – RUA BARENA, 289
- RESIDÊNCIA TERAPÊUTICA ITAIM PAULISTA III – RUA PROF. ZEFERINO FERRAZ, 416
- SERVIÇO DE APOIO DIAGNÓSTICO E TERAPÊUTICO HORA CERTA ITAIM PAULISTA
- UBS CIDADE KEMEL (ESF)
- UBS DOM JOÃO NERY (ESF)
- UBS DR. ATUALPA GIRÃO RABELO (MISTA)
- UBS ENCOSTA NORTE (ESF)
- UBS INTEGRADA JARDIM DAS OLIVEIRAS (ESF) (AMA aos sábados)
- UBS JARAGUÁ (ESF)
- UBS JARDIM CAMARGO NOVO (EAB)
- UBS JARDIM CAMPOS (ESF)
- UBS JARDIM INDAIÁ (ESF)
- UBS JARDIM NÉLIA (ESF)
- UBS JARDIM ROBRU II (ESF)
- UBS JARDIM SILVA TELLES (ESF)
- UBS PARQUE SANTA RITA (ESF)
- UBS VILA CURUÇÁ (ESF)
- UBS VILA NOVA CURUÇÁ (ESF)



**SUPERVISÃO TÉCNICA DE SAÚDE SÃO MIGUEL PAULISTA**

- AMA 24 HORAS JARDIM HELENA
- AMA/UBS INTEGRADA SÍTIO DA CASA PINTADA (AMA/EAB)
- APD – CER IV SÃO MIGUEL
- CAPS II ADULTO SÃO MIGUEL
- CER IV SÃO MIGUEL
- CENTRO DE REFERENCIA DE DOR CRONICA LESTE
- EMAD UBS JARDIM SÃO CARLOS
- HOSPITAL DIA SAO MIGUEL DR TITO LOPES DA SILVA
- PAI – UBS NITRO OPERÁRIA
- RESIDÊNCIA TERAPÊUTICA SÃO MIGUEL III – R. ENG. MANOEL OSÓRIO, 21
- SERVIÇO DE APOIO DIAGNÓSTICO E TERAPÊUTICO
- UBS CIDADE NOVA SÃO MIGUEL (ESF)
- UBS CIDADE PEDRO JOSÉ NUNES (ESF)
- UBS DR. THERSIO VENTURA (ESF)
- UBS JARDIM DAS CAMÉLIAS (ESF)
- UBS JARDIM HELENA (EAB)
- UBS JARDIM LAPENNA (ESF)
- UBS JARDIM MAIA (ESF)
- UBS JARDIM ROMANO (ESF) (AMA aos sábados)
- UBS JARDIM SÃO CARLOS – SÃO MIGUEL (ESF)
- UBS NITRO OPERÁRIA (ESF)
- UBS PARQUE PAULISTANO (EAB/EACS)
- UBS SANTA INÊS (ESF)
- UBS TRÊS PONTES (ESF)
- UBS UNIÃO DE VILA NOVA (ESF)
- UBS VILA PROGRESSO (EAB)
- UPA SÃO MIGUEL – TITO LOPES

01

25  
9

### CLÁUSULA SEGUNDA

2.1. Fica estabelecido para o período de 01/09/2023 a 31/12/2023 o orçamento total de custeio de R\$ 195.697.873,28 (cento e noventa e cinco milhões, seiscentos e noventa e sete mil, oitocentos e setenta e três reais e vinte e oito centavos).

2.2. O pagamento das despesas será realizado conforme o seguinte Cronograma de Desembolso:

	SET/23	OUT/23	NOV/23	DEZ/23	TOTAL
<i>Valor Total de Custeio</i>	R\$ 48.924.468,32	R\$ 48.924.468,32	R\$ 48.924.468,32	R\$ 48.924.468,32	R\$ 195.697.873,28

2.3. As demais informações estão descritas no ofício 913/2023 Coordenação APS / Controladoria anexo a este termo aditivo.

2.4. As despesas em questão irão onerar as dotações orçamentárias vigentes em fontes 00, 02 e 03.

### CLÁUSULA TERCEIRA

3.1. O valor efetivamente transferido por CFO/SMS, serão apresentados conforme notas de liquidação e pagamento no SEI 6018.2023/0000188-0.

### CLÁUSULA QUARTA

4.1. Substituir o conteúdo dos Anexos abaixo descritos:

**Anexo II** – Parâmetros para Pagamento e Avaliação de Desempenho por Linha de Serviço;

**Anexo III** – Matriz de indicadores de Qualidade;

**Anexo IV** – Quadro Explicativo;

**Anexo V** – Quadro de Metas de Produção e Plano de Trabalho da Contratada, contendo o Dimensionamento de recursos humanos por unidade;

**Anexo VI** – Plano Orçamentário de Custeio e Cronograma de Desembolso;

**Anexo VII** – Matriz de Indicadores de Monitoramento.

### CLÁUSULA QUINTA

5.1 – Permanecem inalteradas as demais cláusulas do CONTRATO DE GESTÃO Nº R010/2015 SMS/NTCSS






E do que ficou convenionado, foi lavrado o presente termo em 03 (três) vias de igual teor, que lido e achado conforme entre as partes, vai por elas juntamente com as testemunhas assinado.

São Paulo, 26 de Setembro de 2023.

**NILZA MARIA PIASSI BERTELLI**  
COORDENADORIA REGIONAL DE SAÚDE LESTE

**Ir. ROSANE GHEDIN**  
CASA DE SAÚDE SANTA MARCELINA

Testemunhas:

**Leticia dos Santos Marim**  
Diretor(a) - DPCSS - CRS/L  
RF 7915705 -1

ANEXO II – PARÂMETROS PARA PAGAMENTO E AVALIAÇÃO DE DESEMPENHO POR LINHA DE SERVIÇO

MODALIDADES DE ATENÇÃO	LINHAS DE SERVIÇO	REPRESENTATIVIDADE NO CUSTEIO MENSAL	DIMENSÕES DA AVALIAÇÃO DE DESEMPENHO DO CONTRATO – SETEMBRO A DEZEMBRO 2023					
			RECURSOS HUMANOS		PRODUÇÃO		QUALIDADE	
			EQUIPE					
			Parâmetros de avaliação: equipe por unidade estabelecida em contrato		Parâmetro de avaliação: metas de produção assistencial estabelecidas para cada linha de serviço/unidade		Parâmetro de avaliação: matriz de Indicadores de Qualidade	
			Parâmetro e Meta	Cálculo do valor do desconto	Parâmetro e Meta	Cálculo do valor do desconto	Parâmetro e Meta	Cálculo do valor do desconto
ATENÇÃO BÁSICA	AMA 12H	1,21%	Contratação de 100% das equipes estabelecidas	Desconto do valor de Pessoal e Reflexos correspondente aos profissionais não contratados conforme plano de trabalho	Parâmetro: 100%	Desconto de 10% sobre a representatividade da linha de serviço correspondente à meta não cumprida, aplicada sobre 95% do Valor Global de Custeio do Contrato.	Parâmetro: 100%	Desconto proporcional à meta não pontuada, incidindo sobre 5% do Valor Global de Custeio do contrato.
	UBS TRADICIONAL	7,90%						
	EMAD / EMAP	1,00%						
	ESF / ESB / PAVS / EQUIPE MULTI	44,79%						
	PAI	0,24%						
	UBS MISTA	1,20%						
ATENÇÃO AMBULATORIAL ESPECIALIZADA/ REDES TEMÁTICAS	CRDC	0,43%						
	HD	11,83%						
	CAPS	3,20%						
	SRT	0,85%						
	CER	2,22%						
	APD	0,50%						
	SADT	1,91%						
REDE DE URGÊNCIA E EMERGÊNCIA	AMA 24H / PA / UPA	18,34%						



**ANEXO III – MATRIZ DE INDICADORES DE QUALIDADE E QUADRO EXPLICATIVO**

Indicador	Tipo de Indicador	Indicador	Parâmetro / Meta	Periodicidade de Verificação	MESES 2023													
					JAN	FEV	MAR	ABR	MAI	JUN	JUL	AGO	SET	OUT	NOV	DEZ		
Q1	GESTÃO PARTICIPATIVA	Funcionamento do Conselho Gestor	Parâmetro: 100% Meta: 100% das reuniões realizadas	3 vezes ao ano, conforme matriz de pontuação dos indicadores.		33				25					50			
Q2	OUIDORIA	Solicitações da Ouvidoria	Parâmetro: 100% Meta: 80%	4 vezes ao ano, conforme matriz de pontuação dos indicadores.	25			50			50				50			
Q3	QUALIDADE DO REGISTRO DO ATENDIMENTO	Avaliação de Prontuário e Fichas de Atendimento	Parâmetro: 100% Meta: 90% dos prontuários ou fichas de atendimento avaliados atendendo a todos os requisitos aplicáveis ao serviço	3 vezes ao ano, conforme matriz de pontuação dos indicadores.			25				50					25		
Q4	SAÚDE DA CRIANÇA	Calendário Vacinal	Parâmetro: 100% Meta: 90% das crianças com até 04 anos, 11 meses e 29 dias cadastradas na sala de vacina com calendário vacinal em dia, conforme idade	2 vezes ao ano, conforme matriz de pontuação dos indicadores.					20								25	
Q5		Consulta do RN de Baixo Risco	Parâmetro: 100% Meta: 90% de RN de baixo risco com consulta em até 10 dias de vida realizada.	4 vezes ao ano, conforme matriz de pontuação dos indicadores.		33			20			33					25	
Q6	EDUCAÇÃO PERMANENTE	Apresentação, Aprovação e Execução do Plano de Educação Permanente Aprovado pela CRS	Parâmetro: 100% Meta: 90% das atividades previstas para o período realizadas	1 vezes ao ano, conforme matriz de pontuação dos indicadores.	25													
Q7	SAÚDE DA MULHER	Número de Consultas de Pré-Natal	Parâmetro: 100% Meta: 90% de gestantes que realizaram 07 ou mais consultas de pré-natal	4 vezes ao ano, conforme matriz de pontuação dos indicadores.			25			25					20		25	
Q8		Exames da Gestante	Parâmetro: 100% Meta: 90% das gestantes cadastradas com DPP para o período da medição com todos os exames indicados realizados				25			25						20		25
Q9		Consulta Odontológica da Gestante	Parâmetro: 100% Meta: 90% das gestantes cadastradas com DPP para o período da medição com ao menos uma consulta odontológica realizada durante a gestação atual				25			25						20		25
Q10	SAÚDE DA PESSOA EM SITUAÇÃO DE VIOLÊNCIA	Pessoa em Situação de Violência	Parâmetro: 100% Meta: 100% das fichas de notificação de violência com todos os campos preenchidos	3 vezes ao ano, conforme matriz de pontuação dos indicadores.				50						33			25	
Q11	VIGILÂNCIA EM SAÚDE	Tuberculose	Parâmetro: 100% Meta: 70% dos pacientes em TDO	4 vezes ao ano, conforme matriz de pontuação dos indicadores.		34			20				34				25	
Q12	SAÚDE DO IDOSO	Atenção à Saúde da Pessoa Idosa	Parâmetro: 100% Meta: 70% dos idosos com AMPI-AB realizadas no semestre	3 vezes ao ano, conforme matriz de pontuação dos indicadores.	25				20						20			
Q13	SAÚDE BUCAL	Saúde Bucal	Parâmetro: 100% Meta: 90% de TC em relação à TI considerando a meta proposta	3 vezes ao ano, conforme matriz de pontuação dos indicadores.	25				20						20			
<b>TOTAL EM %</b>					<b>100</b>	<b>100</b>	<b>100</b>	<b>100</b>	<b>100</b>	<b>100</b>	<b>100</b>	<b>100</b>	<b>100</b>	<b>100</b>	<b>100</b>	<b>100</b>	<b>100</b>	

*Handwritten mark*

*Handwritten initials*



ANEXO IV - QUADRO EXPLICATIVO – INDICADORES DE QUALIDADE

MATRIZ DE INDICADORES DE QUALIDADE PARA O CONTRATO DE GESTÃO

Indicadores	Tipo de Indicador	Indicador	Descrição do indicador	Cálculo do indicador	Parâmetro/Meta	Fonte de Verificação	Periodicidade de verificação	Responsável pela apuração da evidência
Q1	Gestão Participativa	Funcionamento do Conselho Gestor	Avaliação das atas de reunião dos conselhos gestores das unidades em relação aos critérios objetivos de validade e publicação mensal	nº de reuniões realizadas em relação ao nº de realizações previstas	Parâmetro: 100% Meta: 100% das reuniões previstas realizadas	Atas das reuniões dos Conselhos Gestores no período analisado	3 vezes ao ano, conforme matriz de pontuação dos indicadores.	Interlocutor da Área Técnica
Q2	Ouvidoria	Solicitações de Ouvidoria	% de solicitações / reclamações atendidas em até 20 dias	nº de solicitações/reclamações com status arquivado/concluído/fechado respondidos em até 20 dias em relação ao total de solicitações/reclamações	Parâmetro: 100% Meta: 80%	Sistema Informatizado Ouvidor SUS	4 vezes ao ano, conforme matriz de pontuação dos indicadores.	Área Técnica da STS
Q3	Qualidade Do Registro Do Atendimento	Avaliação de Prontuário e Fichas de Atendimento	% de prontuários ou fichas de atendimentos com todos os critérios atendidos para o serviço: • Assinatura e/ou certificação digital (em caso de prontuário eletrônico); • Descrição do exame clínico; • Presença de hipótese diagnóstica com CID/CIAP • Registro de avaliação antropométrica semestralmente em crianças de 2 a 5 anos*; - Registro de verificação de pressão arterial semestralmente em hipertensos*; - Solicitação de hemoglobina glicada semestralmente em diabéticos*.*Aspectos a serem considerados apenas para avaliação em unidades da /atenção Básica (UBS)	nº de prontuários ou fichas de atendimento com todos os critérios atendidos para o serviço, em relação ao número de prontuários ou fichas de atendimentos analisados x 100	Parâmetro: 100% Meta: 90% dos prontuários ou fichas de atendimento avaliados atendendo a todos os requisitos aplicáveis ao serviço	Prontuário/Ficha de atendimento	3 vezes ao ano, conforme matriz de pontuação dos indicadores.	Interlocutor das Áreas Técnicas
Q4	Saúde Da Criança	Calendário Vacinal	% de crianças com até 04 anos, 11 meses e 29 dias cadastradas com calendário vacinal completo para a idade	nº de crianças com até 04 anos, 11 meses e 29 dias cadastradas na sala de vacina com calendário vacinal em dia conforme a idade, em relação ao total de crianças nesta faixa etária cadastradas na sala de vacina x 100	Parâmetro: 100% Meta: 90% das crianças com até 04 anos, 11 meses e 29 dias cadastradas na sala de vacina com calendário vacinal em dia, conforme idade	Fichas espelho de vacinas/SIGA	2 vezes ao ano, conforme matriz de pontuação dos indicadores.	UVIS e STS



Q5		Consulta do RN de Baixo Risco	% de recém-nascidos (RN) de baixo risco (Risco habitual) com consulta realizada até o décimo dia de vida na Unidade Básica de Saúde, em relação ao número de nascidos de gestantes com data provável de parto acompanhadas pela UBS naquele período	nº de RN com consulta realizada até o décimo dia de vida, dividido pelo total de nascidos de gestantes com data provável de parto acompanhadas pela UBS naquele período x 100	Parâmetro: 100% 90% de RN de baixo risco com consulta em até 10 dias de vida realizada.	SIGA-Saúde / BI ou sistema de informação que venha a substituir	4 vezes ao ano, conforme matriz de pontuação dos indicadores	Interlocutor da Área Técnica
Q6	Educação Permanente	Apresentação, aprovação e Execução do Plano de Educação	% de atividades de Educação Permanente (EP) realizadas	nº de atividades de EP realizadas, em relação ao número de atividades previstas no plano de educação permanente para o período x 100	Parâmetro: 100% Meta: 90% das atividades previstas para o período realizadas	Relatório das atividades realizadas no período	1 vez ao ano, conforme matriz de pontuação dos indicadores.	Interlocutor da Área Técnica
Q7	Saúde Da Mulher	Número de Consultas de Pré-Natal	% de gestantes com 07 consultas ou mais de pré-natal.	nº de gestantes cadastradas com DPP para o período da medição com 07 consultas ou mais de pré-natal, em relação ao total de gestantes cadastradas com DPP no período da medição x 100	Parâmetro: 100% Meta: 90% de gestantes que realizaram 07 ou mais consultas de pré-natal	SIGA-Saúde / BI ou sistema de informação que venha a substituir	4 vezes ao ano, conforme matriz de pontuação dos indicadores	Interlocutor das Áreas Técnicas
Q8		Exames da Gestante	% de gestantes que apresentam resultados de exames laboratoriais selecionados no pré-natal: 3 resultados para sífilis + 3 resultados de HIV + 2 resultados de urina I + resultado de hepatite B + 2 resultados de glicemia de jejum	nº de gestantes cadastradas com DPP para o período da medição com todos os exames indicados realizados, em relação ao total de gestantes cadastradas com DPP para o período da medição x 100	Parâmetro: 100% Meta: 90% das gestantes cadastradas com DPP para o período da medição com todos os exames indicados realizados.	SIGA-Saúde/ BI ou sistema de informação que venha a substituir		
Q9		Consulta Odontológica da Gestante	% de gestantes com no mínimo 01 consulta odontológica	nº de gestantes cadastradas com DPP para o período com ao menos uma consulta odontológica realizada durante a gestação atual, em relação ao número de gestantes cadastradas com DPP para o período x 100	Parâmetro:100% Meta: 90% das gestantes cadastradas com DPP para o período da medição com ao menos uma consulta odontológica realizada durante a gestação atual	SIGA-Saúde/ BI ou sistema de informação que venha a substituir		
Q10	Saúde Da Pessoa Em Situação De Violência	Pessoa em Situação de Violência	% de fichas de notificação de violência (SINAN) com todos os campos eleitos preenchidos, em relação ao número total de fichas de notificação de violência no período da medição.	nº de fichas de notificação de violência (SINAN) com os campos eleitos preenchidos com informações válidas corretamente no período da medição, dividido pelo total de fichas de notificação de violência no período da medição x 100* Não serão consideradas informações válidas as alternativas: ignorado e não se aplica	Parâmetro:100% Meta: 100% das fichas de notificação de violência com todos os campos eleitos preenchidos.	Ficha SINAN	3 vezes ao ano, conforme matriz de pontuação dos indicadores.	Interlocutor da Área Técnica

<b>Q11</b>	Vigilância Em Saúde	Tuberculose	% de pacientes em tratamento diretamente observado (TDO) para tuberculose	nº de pacientes em TDO para TB no período da medição, em relação ao nº de pacientes em tratamento para TB no período da medição x 100	Parâmetro: 100% Meta: 70% dos pacientes em TDO	TB WEB	4 vezes ao ano, conforme matriz de pontuação dos indicadores.	UVIS e STS
<b>Q12</b>	Saúde Do Idoso	Atenção à Saúde da Pessoa Idosa	% de idosos com Avaliação Multidimensional da Pessoa Idosa (60 anos e +) na Atenção Básica (AMPI-AB) completa nos últimos doze meses, em relação ao número de idosos atendidos nos últimos doze meses, considerando o quadrimestre avaliado	Soma do número de pessoas idosas com AMPIAB completas realizadas (PTS saudável, pré-frágil e frágil), nos últimos doze meses, dividida pelo nº de pessoas idosas atendidas nos últimos doze meses em consulta com profissional de nível superior X100. Utilizar como base o último mês do período em avaliação retroagindo 12 meses.	Parâmetro: 100% Meta: 70% dos idosos com AMPIAB realizada no semestre	SIGA-Saúde (Relatórios AT-37 e AT38)	3 vezes ao ano, conforme matriz de pontuação dos indicadores (sempre extraíndo os dados dos últimos 12 meses para numerador e denominador)	Interlocutor da Área Técnica
<b>Q13</b>	Saúde Bucal	Saúde Bucal	% de tratamentos odontológicos concluídos (TC) em relação ao número de tratamentos odontológicos iniciados (TI) nas Unidades Básicas de Saúde	Percentual de tratamentos odontológicos concluídos em relação ao total de tratamentos iniciados considerando a meta proposta para o período analisado	Parâmetro: 100% Meta: 90% de TC em relação à TI considerando a meta proposta	SIGA-Saúde/BI	3 vezes ao ano, conforme matriz de pontuação dos indicadores.	Interlocutor da Área Técnica

Elaboração: Coordenadoria De Atenção Básica (CAB), Assessoria Parlamentar E De Gestão Participativa, Divisão De Ouvidoria Do SUS E Coordenação De Epidemiologia E Informação (Ceinfo).

4

19/08/2017




**ANEXO V - QUADRO DE METAS DE PRODUÇÃO E PLANO DE TRABALHO DA CONTRATADA, CONTENDO O DIMENSIONAMENTO DE RECURSOS HUMANOS POR UNIDADE**

**STS ITAIM - ATENÇÃO BÁSICA**

UBS JARDIM CAMARGO NOVO -EAB					META DE PRODUÇÃO MENSAL	
Categoria Profissional	Carga Horária semanal	Quantidade de Profissionais			Procedimento	Meta
		Necessidade	Existente e Adm Direta	A contratar		
<b>UBS</b>						
AUX DE ENFERMAGEM	40	16	0	16	VISITA DOMICILIAR	224
ENFERMEIRO	40	4	0	4	CONSULTA DE ENFERMAGEM	576
					CONSULTA / ATENDIMENTO DOMICILIAR	40
ENFERMEIRO RT/RV/NUVIS	40	1	0	1		
MEDICO CLINICO	12	11	0	11	CONSULTA MÉDICA	1.742
MEDICO GINECOLOGISTA	12	5	0	5	CONSULTA MÉDICA	792
MEDICO PEDIATRA	12	4	0	4	CONSULTA MÉDICA	634
<b>ESB I</b>						
AUX EM SAUDE BUCAL	30	2	0	2		
AUX EM SAUDE BUCAL	40	2	0	2		
CIR. DENTISTA	20	3	0	3	CONSULTAS / ATENDIMENTOS	261
					TRATAMENTOS INICIADOS - TI CLÍNICO / RESTAURADOR	39
					TI PRÓTESE	12
<b>EMAB</b>						
ASSISTENTE SOCIAL	30	2	0	2	CONSULTA E CONSULTA / ATENDIMENTO DOMICILIAR	122
					GRUPOS	30
FARMACEUTICO	40	1	0	1	CONSULTA E CONSULTA / ATENDIMENTO DOMICILIAR	48
					GRUPOS	8
FISIOTERAPEUTA	30	1	0	1	CONSULTA E CONSULTA / ATENDIMENTO DOMICILIAR	46
					GRUPOS	30
FONOAUDIOLOGO	40	1	0	1	CONSULTA E CONSULTA / ATENDIMENTO DOMICILIAR	60
					GRUPOS	40
NUTRICIONISTA	40	1	0	1	CONSULTA E CONSULTA / ATENDIMENTO DOMICILIAR	60
					GRUPOS	40
PSICOLOGO	40	1	0	1	CONSULTA E CONSULTA / ATENDIMENTO DOMICILIAR	60
					GRUPOS	40
<b>PICS</b>						
					PICS - ATIVIDADE COLETIVA	7
					PICS - ATIVIDADES INDIVIDUAIS	10
<b>EQUIPE ADM/APOIO</b>						
ASSIST ADM	44	1	0	1		
ESCRIT ADM	40	18	0	18		
GERENTE	40	1	0	1		
JOVEM APRENDIZ	30	2	0	2		
TEC EM FARMACIA	40	4	0	4		
<b>TOTAL UBS</b>	<b>660</b>	<b>81</b>	<b>0</b>	<b>81</b>		

UBS CIDADE KEMEL – 4 ESF + 2 ESB MOD I					META DE PRODUÇÃO MENSAL	
Categoria Profissional	Carga Horária semanal	Quantidade de Profissionais			Procedimento	Meta
		Necessidade	Existente e Adm Direta	A contratar		
<b>ESF</b>						
ACS	40	22	0	22	FAMILIAS VISITADAS	4.400
AUX DE ENFERMAGEM - ESF	40	8	0	8	VISITA DOMICILIAR	256
ENFERMEIRO-ESF	40	4	0	4	CONSULTA DE ENFERMEIRO	657
					CONSULTA / ATENDIMENTO DOMICILIAR	64
FARMACEUTICO	30	1	0	1	CONSULTA E CONSULTA / ATENDIMENTO DOMICILIAR	36
					GRUPOS	6
FARMACEUTICO	40	1	0	1	CONSULTA E CONSULTA / ATENDIMENTO DOMICILIAR	48
					GRUPOS	8
MEDICO GENERALISTA	40	4	0	4	CONSULTA MÉDICA	1.664
					CONSULTA / ATENDIMENTO DOMICILIAR	64
<b>ESB I</b>						
AUX EM SAUDE BUCAL	40	2	0	2		
CIR. DENTISTA	40	2	0	2	CONSULTAS / ATENDIMENTOS	384





SECRETARIA MUNICIPAL DA SAÚDE  
COORDENADORIA DE PARCERIAS E CONTRATAÇÃO DE SERVIÇOS DE SAÚDE



					TRATAMENTOS INICIADOS - TI CLÍNICO / RESTAURADOR	58
					TI PRÓTESE	16
<b>EQUIPE ADM/APOIO</b>						
APA	40	1	0	1		
ESCRIT ADM	40	11	0	11		
GERENTE	40	1	0	1		
JOVEM APRENDIZ	30	2	0	2		
ORIENTADOR DE FLUXO	40	1	0	1		
TEC EM FARMACIA	40	3	0	3		
<b>PICS</b>						
					PICS - ATIVIDADE COLETIVA	28
					PICS - ATIVIDADES INDIVIDUAIS	40
<b>TOTAL UBS</b>	<b>540</b>	<b>63</b>	<b>0</b>	<b>63</b>		

UBS DOM JOÃO NERY - 6 ESF +3 ESB MOD I					META DE PRODUÇÃO MENSAL	
Categoria Profissional	Carga Horária semanal	Quantidade de Profissionais			Procedimento	Meta
		Necessidade	Existente e Adm Direta	A contratar		
<b>ESF</b>						
ACS	40	36	0	36	FAMILIAS VISITADAS	7.200
AUX DE ENFERMAGEM - ESF	40	12	0	12	VISITA DOMICILIAR	384
ENFERMEIRO-ESF	40	6	0	6	CONSULTA DO ENFERMEIRO	1.080
					CONSULTA / ATENDIMENTO DOMICILIAR	96
ENFERMEIRO-ESF RT/RV/NUVIS	40	1	0	1		
MEDICO GENERALISTA	40	6	0	6	CONSULTA MÉDICA	2.496
					CONSULTA / ATENDIMENTO DOMICILIAR	96
<b>ESB I</b>						
AUX EM SAUDE BUCAL	40	3	0	3		
CIR. DENTISTA	40	3	0	3	CONSULTAS / ATENDIMENTOS	576
					TRATAMENTOS INICIADOS - TI CLÍNICO / RESTAURADOR	87
					TI PRÓTESE	24
<b>EMAB</b>						
ASSISTENTE SOCIAL	30	1	0	1	CONSULTA E CONSULTA / ATENDIMENTO DOMICILIAR GRUPOS	61
						15
EDUCADOR FISICO	20	1	0	1	CONSULTA E CONSULTA / ATENDIMENTO DOMICILIAR GRUPOS	10
						42
FARMACEUTICO	30	1	0	1	CONSULTA E CONSULTA / ATENDIMENTO DOMICILIAR GRUPOS	36
						6
FARMACEUTICO	40	1	0	1	CONSULTA E CONSULTA / ATENDIMENTO DOMICILIAR GRUPOS	48
						8
FISIOTERAPEUTA	30	2	0	2	CONSULTA E CONSULTA / ATENDIMENTO DOMICILIAR GRUPOS	92
						60
FONOAUDIOLOGO	40	1	0	1	CONSULTA E CONSULTA / ATENDIMENTO DOMICILIAR GRUPOS	60
						40
MEDICO PSIQUIATRA	12	1	0	1	CONSULTA MÉDICA	66
					GRUPOS	2
NUTRICIONISTA	40	1	0	1	CONSULTA E CONSULTA / ATENDIMENTO DOMICILIAR GRUPOS	60
						40
PSICOLOGO	40	1	0	1	CONSULTA E CONSULTA / ATENDIMENTO DOMICILIAR GRUPOS	60
						40
<b>PICS</b>						
					PICS - ATIVIDADE COLETIVA	40
					PICS - ATIVIDADES INDIVIDUAIS	60
<b>EQUIPE ADM/APOIO</b>						
APA	40	1	0	1		
ASSIST ADM	44	1	0	1		
ESCRIT ADM	40	15	0	15		
GERENTE	40	1	0	1		
JOVEM APRENDIZ	30	2	0	2		
ORIENTADOR DE FLUXO	40	1	0	1		
TEC EM FARMACIA	40	3	0	3		
<b>TOTAL UBS</b>	<b>836</b>	<b>101</b>	<b>0</b>	<b>101</b>		

01  
25  
1909




UBS ENCOSTA NORTE – 10 ESF + 3 ESB MOD I E 1 ESB MOD II					META DE PRODUÇÃO MENSAL	
Categoria Profissional	Carga Horária semana I	Quantidade de Profissionais			Procedimento	Meta
		Necessidade	Existente e Adm Direta	A contratar		
<b>ESF</b>						
ACS	40	50	0	50	FAMILIAS VISITADAS	10.000
AUX DE ENFERMAGEM - ESF	40	20	0	20	VISITA DOMICILIAR	640
ENFERMEIRO-ESF	40	10	0	10	CONSULTA DE ENFERMEIRO	1.800
					CONSULTA / ATENDIMENTO DOMICILIAR	160
ENFERMEIRO-ESF RT/RV/NUVIS	40	1	0	1		
MEDICO GENERALISTA	40	10	0	10	CONSULTA MÉDICA	4.160
					CONSULTA / ATENDIMENTO DOMICILIAR	160
<b>ESB I</b>						
AUX EM SAUDE BUCAL	40	3	0	3		
CIR. DENTISTA	40	3	0	3	CONSULTAS / ATENDIMENTOS	576
					TRATAMENTOS INICIADOS - TI CLÍNICO / RESTAURADOR	87
					TI PRÓTESE	24
<b>ESB II</b>						
AUX EM SAUDE BUCAL	40	1	0	1		
CIR. DENTISTA	40	1	0	1	CONSULTAS / ATENDIMENTOS	220
					TRATAMENTOS INICIADOS - TI CLÍNICO / RESTAURADOR	33
					TI PRÓTESE	9
TEC EM SAUDE BUCAL	40	1	0	1		
<b>EMAB</b>						
ASSISTENTE SOCIAL	30	2	0	2	CONSULTA E CONSULTA / ATENDIMENTO DOMICILIAR GRUPOS	122
						30
EDUCADOR FISICO	40	1	0	1	CONSULTA E CONSULTA / ATENDIMENTO DOMICILIAR GRUPOS	20
						80
FARMACEUTICO	30	1	0	1	CONSULTA E CONSULTA / ATENDIMENTO DOMICILIAR GRUPOS	36
						6
FARMACEUTICO	40	1	0	1	CONSULTA E CONSULTA / ATENDIMENTO DOMICILIAR GRUPOS	48
						8
FISIOTERAPEUTA	30	2	0	2	CONSULTA E CONSULTA / ATENDIMENTO DOMICILIAR GRUPOS	92
						60
FONOAUDIOLOGO	40	1	0	1	CONSULTA E CONSULTA / ATENDIMENTO DOMICILIAR GRUPOS	60
						40
MEDICO PSIQUIATRA	12	1	0	1	CONSULTA MÉDICA	66
					GRUPOS	2
NUTRICIONISTA	40	1	0	1	CONSULTA E CONSULTA / ATENDIMENTO DOMICILIAR GRUPOS	60
						40
PSICOLOGO	40	1	0	1	CONSULTA E CONSULTA / ATENDIMENTO DOMICILIAR GRUPOS	60
						40
<b>PICS</b>						
					PICS - ATIVIDADE COLETIVA	40
					PICS - ATIVIDADES INDIVIDUAIS	60
<b>EQUIPE ADM/APOIO</b>						
APA	40	1	0	1		
ASSIST ADM	44	1	0	1		
ESCRIT ADM	40	22	0	22		
GERENTE	40	1	0	1		
JOVEM APRENDIZ	30	2	0	2		
ORIENTADOR DE FLUXO	40	2	0	2		
TEC EM FARMACIA	40	4	0	4		
<b>TOTAL UBS</b>	<b>976</b>	<b>144</b>	<b>0</b>	<b>144</b>		

UBS JARDIM DAS OLIVEIRAS – 9 ESF + 2 ESB MOD I					META DE PRODUÇÃO MENSAL	
Categoria Profissional	Carga Horária semana I	Quantidade de Profissionais			Procedimento	Meta
		Necessidade	Existente e Adm Direta	A contratar		
<b>ESF</b>						
ACS	40	49	0	49	FAMILIAS VISITADAS	9.800
AUX DE ENFERMAGEM - ESF	40	18	0	18	VISITA DOMICILIAR	576
ENFERMEIRO-ESF	40	9	0	9	CONSULTA DE ENFERMEIRO	1.620
					CONSULTA / ATENDIMENTO DOMICILIAR	144

0/

25





**SECRETARIA MUNICIPAL DA SAÚDE**  
**COORDENADORIA DE PARCERIAS E CONTRATAÇÃO DE SERVIÇOS DE SAÚDE**



ENFERMEIRO-ESF RT/RV/NUVIS	40	1	0	1		
MEDICO GENERALISTA	40	9	0	9	CONSULTA MÉDICA	3.744
					CONSULTA / ATENDIMENTO DOMICILIAR	144
<b>ESB I</b>						
AUX EM SAUDE BUCAL	40	3	0	3		
CIR. DENTISTA	40	3	0	3	CONSULTAS / ATENDIMENTOS	576
					TRATAMENTOS INICIADOS - TI CLÍNICO / RESTAURADOR	87
					TI PRÓTESE	24
<b>EMAB</b>						
ASSISTENTE SOCIAL	30	1	0	1	CONSULTA E CONSULTA / ATENDIMENTO DOMICILIAR	61
					GRUPOS	15
EDUCADOR FISICO	40	1	0	1	CONSULTA E CONSULTA / ATENDIMENTO DOMICILIAR	20
					GRUPOS	80
FARMACEUTICO	36	1	0	1	CONSULTA E CONSULTA / ATENDIMENTO DOMICILIAR	43
					GRUPOS	7
FARMACEUTICO	40	1	0	1	CONSULTA E CONSULTA / ATENDIMENTO DOMICILIAR	48
					GRUPOS	8
FISIOTERAPEUTA	30	1	0	1	CONSULTA E CONSULTA / ATENDIMENTO DOMICILIAR	46
					GRUPOS	30
FONOAUDIOLOGO	40	1	0	1	CONSULTA E CONSULTA / ATENDIMENTO DOMICILIAR	60
					GRUPOS	40
MEDICO PSIQUIATRA	12	0	0	0	CONSULTA MÉDICA	-
					GRUPOS	-
NUTRICIONISTA	40	1	0	1	CONSULTA E CONSULTA / ATENDIMENTO DOMICILIAR	60
					GRUPOS	40
PSICOLOGO	40	1	0	1	CONSULTA E CONSULTA / ATENDIMENTO DOMICILIAR	60
					GRUPOS	40
<b>PICS</b>						
					PICS - ATIVIDADE COLETIVA	40
					PICS - ATIVIDADES INDIVIDUAIS	60
<b>EQUIPE ADM/APOIO</b>						
APA	40	1	0	1		
ASSIST ADM	44	1	0	1		
ESCRIT ADM	40	20	0	20		
GERENTE	40	1	0	1		
JOVEM APRENDIZ	30	2	0	2		
TEC EM FARMACIA	40	3	0	3		
<b>TOTAL UBS</b>	<b>822</b>	<b>128</b>	<b>0</b>	<b>128</b>		
<b>AMA JARDIM DAS OLIVEIRAS</b>						
<b>META DE PRODUÇÃO SEMANAL</b>						
AUX DE ENFERMAGEM	36	1	0	1		
AUX DE ENFERMAGEM	40	2	0	2		
ENFERMEIRO	40	2	0	2		
ESCRIT ADM	40	4	0	4		
MEDICO CLINICO	12	2	0	2	PLANTÕES AOS SÁBADOS	2
TEC EM FARMACIA	40	2	0	2		
<b>TOTAL AMA</b>	<b>172</b>	<b>12</b>	<b>0</b>	<b>12</b>		
<b>TOTAL UBS + AMA</b>	<b>994</b>	<b>140</b>	<b>0</b>	<b>140</b>		

UBS JARAGUÁ - 4 ESF + 2 ESB MOD I					META DE PRODUÇÃO MENSAL	
Categoria Profissional	Carga Horária semanal	Quantidade de Profissionais			Procedimento	Meta
		Necessidade	Existente e Adm Direta	A contratar		
<b>ESF</b>						
ACS	40	20	0	20	FAMILIAS VISITADAS	4.000
AUX DE ENFERMAGEM - ESF	40	8	0	8	VISITA DOMICILIAR	256
ENFERMEIRO-ESF	40	4	0	4	CONSULTA DE ENFERMEIRO	657
					CONSULTA / ATENDIMENTO DOMICILIAR	64
FARMACEUTICO	30	1	0	1	CONSULTA E CONSULTA / ATENDIMENTO DOMICILIAR	36
					GRUPOS	6
FARMACEUTICO	40	1	0	1	CONSULTA E CONSULTA / ATENDIMENTO DOMICILIAR	48
					GRUPOS	8
MEDICO GENERALISTA	40	4	0	4	CONSULTA MÉDICA	1.664
					CONSULTA / ATENDIMENTO DOMICILIAR	64

0  
DS  
so





SECRETARIA MUNICIPAL DA SAÚDE  
COORDENADORIA DE PARCERIAS E CONTRATAÇÃO DE SERVIÇOS DE SAÚDE




ESB I						
AUX EM SAUDE BUCAL	40	2	0	2		
CIR. DENTISTA	40	2	0	2	CONSULTAS / ATENDIMENTOS	384
					TRATAMENTOS INICIADOS - TI CLÍNICO / RESTAURADOR	58
					TI PRÓTESE	16
PICS						
					PICS - ATIVIDADE COLETIVA	28
					PICS - ATIVIDADES INDIVIDUAIS	40
EQUIPE ADM/APOIO						
APA	40	1	0	1		
ESCRIT ADM	40	11	0	11		
GERENTE	40	1	0	1		
JOVEM APRENDIZ	30	2	0	2		
TEC EM FARMACIA	40	3	0	3		
<b>TOTAL UBS</b>	<b>500</b>	<b>60</b>	<b>0</b>	<b>60</b>		

UBS JARDIM CAMPOS - 6 ESF + 2 ESB MODI					META DE PRODUÇÃO MENSAL	
Categoria Profissional	Carga Horária semanal	Quantidade de Profissionais			Procedimento	Meta
		Necessidade	Existente e Adm Direta	A contratar		
ESF						
ACS	40	30	0	30	FAMILIAS VISITADAS	6.000
AUX DE ENFERMAGEM - ESF	40	12	0	12	VISITA DOMICILIAR	384
ENFERMEIRO – EQUIPE OFTALMO	40	1	0	1		
ENFERMEIRO-ESF	40	6	0	6	CONSULTA DE ENFERMEIRO	1.080
					CONSULTA / ATENDIMENTO DOMICILIAR	96
ENFERMEIRO-ESF RT/RV/NUVIS	40	1	0	1		
MEDICO GENERALISTA	40	6	0	6	CONSULTA MÉDICA	2.496
					CONSULTA / ATENDIMENTO DOMICILIAR	96
MEDICO OFTALMOLOGISTA	12	5	0	5	CONSULTA MÉDICA	575
ESB I						
AUX EM SAUDE BUCAL	40	3	0	3		
CIR. DENTISTA	40	3	0	3	CONSULTAS / ATENDIMENTOS	576
					TRATAMENTOS INICIADOS - TI CLÍNICO / RESTAURADOR	87
					TI PRÓTESE	24
EMAB						
ASSISTENTE SOCIAL	30	1	0	1	CONSULTA E CONSULTA / ATENDIMENTO DOMICILIAR	61
					GRUPOS	15
EDUCADOR FISICO	20	1	0	1	CONSULTA E CONSULTA / ATENDIMENTO DOMICILIAR	10
					GRUPOS	42
FARMACEUTICO	30	1	0	1	CONSULTA E CONSULTA / ATENDIMENTO DOMICILIAR	36
					GRUPOS	6
FARMACEUTICO	40	1	0	1	CONSULTA E CONSULTA / ATENDIMENTO DOMICILIAR	48
					GRUPOS	8
FISIOTERAPEUTA	30	2	0	2	CONSULTA E CONSULTA / ATENDIMENTO DOMICILIAR	92
					GRUPOS	60
FONOAUDIOLOGO	20	1	0	1	CONSULTA E CONSULTA / ATENDIMENTO DOMICILIAR	32
					GRUPOS	20
MEDICO PSIQUIATRA	12	0	0	0	CONSULTA MÉDICA	-
					GRUPOS	-
NUTRICIONISTA	40	1	0	1	CONSULTA E CONSULTA / ATENDIMENTO DOMICILIAR	60
					GRUPOS	40
PSICOLOGO	40	1	0	1	CONSULTA E CONSULTA / ATENDIMENTO DOMICILIAR	60
					GRUPOS	40
PICS						
					PICS - ATIVIDADE COLETIVA	40
					PICS - ATIVIDADES INDIVIDUAIS	60
EQUIPE ADM/APOIO						
APA	40	1	0	1		
ASSIST ADM	44	1	0	1		
AUX DE ENFERMAGEM	30	4	0	4		
ESCRIT ADM	40	18	0	18		
GERENTE	40	1	0	1		

01

25





**SECRETARIA MUNICIPAL DA SAÚDE**  
**COORDENADORIA DE PARCERIAS E CONTRATAÇÃO DE SERVIÇOS DE SAÚDE**



GESTOR LOCAL DE MEIO AMBIENTE	40	1	0	1	
JOVEM APRENDIZ	30	2	0	2	
ORIENTADOR DE FLUXO	40	1	0	1	
TEC EM FARMACIA	40	3	0	3	
<b>TOTAL UBS</b>	<b>938</b>	<b>108</b>	<b>0</b>	<b>108</b>	

UBS JARDIM INDAIÁ - 4 ESF + 2 ESB MOD I					META DE PRODUÇÃO MENSAL	
Categoria Profissional	Carga Horária semanal	Quantidade de Profissionais			Procedimento	Meta
		Necessidade	Existente e Adm Direta	A contratar		
<b>ESF</b>						
ACS	40	22	0	22	FAMILIAS VISITADAS	4.400
AUX DE ENFERMAGEM - ESF	40	8	0	8	VISITA DOMICILIAR	256
ENFERMEIRO-ESF	40	4	0	4	CONSULTA DE ENFERMEIRO	657
					CONSULTA / ATENDIMENTO DOMICILIAR	64
MEDICO GENERALISTA	40	4	0	4	CONSULTA MÉDICA	1.664
					CONSULTA / ATENDIMENTO DOMICILIAR	64
<b>ESB I</b>						
AUX EM SAUDE BUCAL	40	2	0	2		
CIR. DENTISTA	40	2	0	2	CONSULTAS / ATENDIMENTOS	384
					TRATAMENTOS INICIADOS - TI CLÍNICO / RESTAURADOR	58
					TI PRÓTESE	16
<b>EMAB</b>						
ASSISTENTE SOCIAL	30	1	0	1	CONSULTA E CONSULTA / ATENDIMENTO DOMICILIAR	61
					GRUPOS	15
EDUCADOR FISICO	40	1	0	1	CONSULTA E CONSULTA / ATENDIMENTO DOMICILIAR	20
					GRUPOS	80
FARMACEUTICO	30	1	0	1	CONSULTA E CONSULTA / ATENDIMENTO DOMICILIAR	36
					GRUPOS	6
FARMACEUTICO	40	1	0	1	CONSULTA E CONSULTA / ATENDIMENTO DOMICILIAR	48
					GRUPOS	8
FISIOTERAPEUTA	30	1	0	1	CONSULTA E CONSULTA / ATENDIMENTO DOMICILIAR	46
					GRUPOS	30
FONOAUDIOLOGO	20	1	0	1	CONSULTA E CONSULTA / ATENDIMENTO DOMICILIAR	32
					GRUPOS	20
MEDICO PSIQUIATRA	12	1	0	1	CONSULTA MÉDICA	66
					GRUPOS	2
NUTRICIONISTA	40	1	0	1	CONSULTA E CONSULTA / ATENDIMENTO DOMICILIAR	60
					GRUPOS	40
PSICOLOGO	40	1	0	1	CONSULTA E CONSULTA / ATENDIMENTO DOMICILIAR	60
					GRUPOS	40
<b>PICS</b>						
					PICS - ATIVIDADE COLETIVA	28
					PICS - ATIVIDADES INDIVIDUAIS	40
<b>EQUIPE ADM/APOIO</b>						
APA	40	1	0	1		
ESCRIT ADM	40	12	0	12		
GERENTE	40	1	0	1		
JOVEM APRENDIZ	30	2	0	2		
TEC EM FARMACIA	40	3	0	3		
<b>TOTAL UBS</b>	<b>712</b>	<b>70</b>	<b>0</b>	<b>70</b>		

UBS JARDIM NELIA – 10 ESF + 3 ESB MOD I					META DE PRODUÇÃO MENSAL	
Categoria Profissional	Carga Horária semanal	Quantidade de Profissionais			Procedimento	Meta
		Necessidade	Existente e Adm Direta	A contratar		
<b>ESF</b>						
ACS	40	58	0	58	FAMILIAS VISITADAS	11.600
AUX DE ENFERMAGEM - ESF	40	20	0	20	VISITA DOMICILIAR	640
ENFERMEIRO-ESF	40	10	0	10	CONSULTA DE ENFERMEIRO	1.800
					CONSULTA / ATENDIMENTO DOMICILIAR	160
ENFERMEIRO-ESF RT/RV/NUVIS	40	1	0	1		

*Handwritten marks: a checkmark and the number 25.*





**SECRETARIA MUNICIPAL DA SAÚDE**  
**COORDENADORIA DE PARCERIAS E CONTRATAÇÃO DE SERVIÇOS DE SAÚDE**



MEDICO GENERALISTA	40	10	0	10	CONSULTA MÉDICA	4.160
					CONSULTA / ATENDIMENTO DOMICILIAR	160
<b>ESB I</b>						
AUX EM SAUDE BUCAL	40	3	0	3		
					CONSULTAS / ATENDIMENTOS	576
CIR. DENTISTA	40	3	0	3	TRATAMENTOS INICIADOS - TI CLÍNICO / RESTAURADOR	87
					TI PRÓTESE	24
<b>EMAB</b>						
ASSISTENTE SOCIAL	30	2	0	2	CONSULTA E CONSULTA / ATENDIMENTO DOMICILIAR GRUPOS	122
						30
EDUCADOR FISICO	40	1	0	1	CONSULTA E CONSULTA / ATENDIMENTO DOMICILIAR GRUPOS	20
						80
FARMACEUTICO	40	1	0	1	CONSULTA E CONSULTA / ATENDIMENTO DOMICILIAR GRUPOS	48
						8
FISIOTERAPEUTA	30	2	0	2	CONSULTA E CONSULTA / ATENDIMENTO DOMICILIAR GRUPOS	92
						60
FONOAUDIOLOGO	30	1	0	1	CONSULTA E CONSULTA / ATENDIMENTO DOMICILIAR GRUPOS	46
						30
MEDICO PSIQUIATRA	12	1	0	1	CONSULTA MÉDICA	66
					GRUPOS	2
NUTRICIONISTA	40	1	0	1	CONSULTA E CONSULTA / ATENDIMENTO DOMICILIAR GRUPOS	60
						40
PSICOLOGO	30	1	0	1	CONSULTA E CONSULTA / ATENDIMENTO DOMICILIAR GRUPOS	46
						30
PSICOLOGO	40	1	0	1	CONSULTA E CONSULTA / ATENDIMENTO DOMICILIAR GRUPOS	60
						40
<b>PICS</b>						
					PICS - ATIVIDADE COLETIVA	40
					PICS - ATIVIDADES INDIVIDUAIS	60
<b>EQUIPE ADM/APOIO</b>						
APA	40	1	0	1		
APOIADOR	40	1	0	1		
ASSIST ADM	44	1	0	1		
ESCRIT ADM	40	23	0	23		
GERENTE	40	1	0	1		
JOVEM APRENDIZ	30	2	0	2		
ORIENTADOR DE FLUXO	40	2	0	2		
TEC EM FARMACIA	40	4	0	4		
TEC DE SEGURANCA TRAB	44	1	0	1		
<b>TOTAL UBS</b>	<b>930</b>	<b>152</b>	<b>0</b>	<b>152</b>		

UBS JARDIM ROBRU II - 5 ESF + 3 ESB MOD I					META DE PRODUÇÃO MENSAL	
Categoria Profissional	Carga Horária semana I	Quantidade de Profissionais			Procedimento	Meta
		Necessidade	Existente e Adm Direta	A contratar		
<b>ESF</b>						
ACS	40	30	0	30	FAMILIAS VISITADAS	6.000
AUX DE ENFERMAGEM - ESF	40	10	0	10	VISITA DOMICILIAR	320
ENFERMEIRO-ESF	40	5	0	5	CONSULTA DE ENFERMEIRO	837
					CONSULTA / ATENDIMENTO DOMICILIAR	80
MEDICO GENERALISTA	40	5	0	5	CONSULTA MÉDICA	2.080
					CONSULTA / ATENDIMENTO DOMICILIAR	80
<b>ESB I</b>						
AUX EM SAUDE BUCAL	40	3	0	3		
					CONSULTAS / ATENDIMENTOS	576
CIR. DENTISTA	40	3	0	3	TRATAMENTOS INICIADOS - TI CLÍNICO / RESTAURADOR	87
					TI PRÓTESE	24
<b>EMAB</b>						
ASSISTENTE SOCIAL	30	1	0	1	CONSULTA E CONSULTA / ATENDIMENTO DOMICILIAR GRUPOS	61
						15
EDUCADOR FISICO	20	1	0	1	CONSULTA E CONSULTA / ATENDIMENTO DOMICILIAR GRUPOS	10
						42
FARMACEUTICO	40	1	0	1	CONSULTA E CONSULTA / ATENDIMENTO DOMICILIAR GRUPOS	48
						8
FISIOTERAPEUTA	30	1	0	1	CONSULTA E CONSULTA / ATENDIMENTO DOMICILIAR GRUPOS	46
						30

0/

25

9





**SECRETARIA MUNICIPAL DA SAÚDE**  
**COORDENADORIA DE PARCERIAS E CONTRATAÇÃO DE SERVIÇOS DE SAÚDE**



FONOAUDIOLOGO	20	1	0	1	CONSULTA E CONSULTA / ATENDIMENTO DOMICILIAR GRUPOS	32 20
MEDICO PSQUIATRA	12	1	0	1	CONSULTA MÉDICA GRUPOS	66 2
NUTRICIONISTA	40	1	0	1	CONSULTA E CONSULTA / ATENDIMENTO DOMICILIAR GRUPOS	60 40
PSICOLOGO	40	1	0	1	CONSULTA E CONSULTA / ATENDIMENTO DOMICILIAR GRUPOS	60 40
<b>PICS</b>						
					PICS - ATIVIDADE COLETIVA	35
					PICS - ATIVIDADES INDIVIDUAIS	50
<b>EQUIPE ADM/APOIO</b>						
APA	40	1	0	1		
ASSIST ADM	44	1	0	1		
ESCRIT ADM	40	11	0	11		
GERENTE	40	1	0	1		
JOVEM APRENDIZ	30	2	0	2		
ORIENTADOR DE FLUXO	40	1	0	1		
TEC EM FARMACIA	40	3	0	3		
<b>TOTAL UBS</b>	<b>746</b>	<b>84</b>	<b>0</b>	<b>84</b>		

UBS JARDIM SILVA TELLES - 5 ESF + 2 ESB MOD I					META DE PRODUÇÃO MENSAL	
Categoria Profissional	Carga Horária semana I	Quantidade de Profissionais			Procedimento	Meta
		Necessidade	Existente e Adm Direta	A contratar		
<b>ESF</b>						
ACS	40	25	0	25	FAMILIAS VISITADAS	5.000
AUX DE ENFERMAGEM - ESF	40	10	0	10	VISITA DOMICILIAR	320
ENFERMEIRO-ESF	40	5	0	5	CONSULTA DE ENFERMEIRO	837
					CONSULTA / ATENDIMENTO DOMICILIAR	80
MEDICO GENERALISTA	40	5	0	5	CONSULTA MÉDICA	2.080
					CONSULTA / ATENDIMENTO DOMICILIAR	80
<b>ESB I</b>						
AUX EM SAUDE BUCAL	40	2	0	2		
CIR. DENTISTA	40	2	0	2	CONSULTAS / ATENDIMENTOS	384
					TRATAMENTOS INICIADOS - TI CLÍNICO / RESTAURADOR	58
					TI PRÓTESE	16
<b>EMAB</b>						
ASSISTENTE SOCIAL	30	1	0	1	CONSULTA E CONSULTA / ATENDIMENTO DOMICILIAR GRUPOS	61 15
EDUCADOR FISICO	40	1	0	1	CONSULTA E CONSULTA / ATENDIMENTO DOMICILIAR GRUPOS	20 80
FARMACEUTICO	30	1	0	1	CONSULTA E CONSULTA / ATENDIMENTO DOMICILIAR GRUPOS	36 6
FARMACEUTICO	40	1	0	1	CONSULTA E CONSULTA / ATENDIMENTO DOMICILIAR GRUPOS	48 8
FISIOTERAPEUTA	30	2	0	2	CONSULTA E CONSULTA / ATENDIMENTO DOMICILIAR GRUPOS	92 60
FONOAUDIOLOGO	20	1	0	1	CONSULTA E CONSULTA / ATENDIMENTO DOMICILIAR GRUPOS	32 20
MEDICO PSQUIATRA	12	1	0	1	CONSULTA MÉDICA GRUPOS	66 2
NUTRICIONISTA	40	1	0	1	CONSULTA E CONSULTA / ATENDIMENTO DOMICILIAR GRUPOS	60 40
PSICOLOGO	40	1	0	1	CONSULTA E CONSULTA / ATENDIMENTO DOMICILIAR GRUPOS	60 40
<b>PICS</b>						
					PICS - ATIVIDADE COLETIVA	35
					PICS - ATIVIDADES INDIVIDUAIS	50
<b>EQUIPE ADM/APOIO</b>						
APA	40	1	0	1		
ASSIST ADM	44	1	0	1		
AUX DE PROCESSOS ADMS	40	1	0	1		
ESCRIT ADM	40	14	0	14		
GERENTE	40	1	0	1		

0/ 25





**SECRETARIA MUNICIPAL DA SAÚDE**  
**COORDENADORIA DE PARCERIAS E CONTRATAÇÃO DE SERVIÇOS DE SAÚDE**




JOVEM APRENDIZ	30	2	0	2	
ORIENTADOR DE FLUXO	40	1	0	1	
TEC EM FARMACIA	40	3	0	3	
<b>TOTAL UBS</b>	<b>836</b>	<b>83</b>	<b>0</b>	<b>83</b>	

UBS PARQUE SANTA RITA - 7 ESF + 3 ESB MOD I					META DE PRODUÇÃO MENSAL	
Categoria Profissional	Carga Horária semana l	Quantidade de Profissionais			Procedimento	Meta
		Necessidade	Existente e Adm Direta	A contratar		
<b>ESF</b>						
ACS	40	35	0	35	FAMILIAS VISITADAS	7000
AUX DE ENFERMAGEM - ESF	40	14	0	14	VISITA DOMICILIAR	448
ENFERMEIRO-ESF	40	7	0	7	CONSULTA DE ENFERMEIRO	1.260
					CONSULTA / ATENDIMENTO DOMICILIAR	112
ENFERMEIRO-ESF RT/RV/NUVIS	40	1	0	1		
MEDICO GENERALISTA	40	5	0	5	CONSULTA MÉDICA	2.080
					CONSULTA / ATENDIMENTO DOMICILIAR	80
MEDICO GENERALISTA PMMB	44	2	2	0	CONSULTA MÉDICA	749
					CONSULTA / ATENDIMENTO DOMICILIAR	29
<b>ESB I</b>						
AUX EM SAUDE BUCAL	40	3	0	3		
CIR. DENTISTA	40	3	0	3	CONSULTAS / ATENDIMENTOS	576
					TRATAMENTOS INICIADOS - TI CLÍNICO / RESTAURADOR	87
					TI PRÓTESE	24
<b>EMAB</b>						
ASSISTENTE SOCIAL	30	1	0	1	CONSULTA E CONSULTA / ATENDIMENTO DOMICILIAR GRUPOS	61
						15
EDUCADOR FISICO	40	1	0	1	CONSULTA E CONSULTA / ATENDIMENTO DOMICILIAR GRUPOS	20
						80
FARMACEUTICO	30	1	0	1	CONSULTA E CONSULTA / ATENDIMENTO DOMICILIAR GRUPOS	36
						6
FARMACEUTICO	40	1	0	1	CONSULTA E CONSULTA / ATENDIMENTO DOMICILIAR GRUPOS	48
						8
FISIOTERAPEUTA	30	2	0	2	CONSULTA E CONSULTA / ATENDIMENTO DOMICILIAR GRUPOS	92
						60
MEDICO PSIQUIATRA	12	1	0	1	CONSULTA MÉDICA	66
					GRUPOS	2
NUTRICIONISTA	40	1	0	1	CONSULTA E CONSULTA / ATENDIMENTO DOMICILIAR GRUPOS	60
						40
PSICOLOGO	30	1	0	1	CONSULTA E CONSULTA / ATENDIMENTO DOMICILIAR GRUPOS	46
						30
PSICOLOGO	20	1	0	1	CONSULTA E CONSULTA / ATENDIMENTO DOMICILIAR GRUPOS	32
						20
<b>PICS</b>					PICS - ATIVIDADE COLETIVA	40
					PICS - ATIVIDADES INDIVIDUAIS	60
<b>EQUIPE ADM/APOIO</b>						
APA	40	1	0	1		
ASSIST ADM	44	1	0	1		
AUX DE PROCESSOS ADMS	40	2	0	2		
ESCRIT ADM	40	16	0	16		
GERENTE	40	1	0	1		
JOVEM APRENDIZ	30	2	0	2		
ORIENTADOR DE FLUXO	40	1	0	1		
TEC EM FARMACIA	40	3	0	3		
<b>TOTAL UBS</b>	<b>922</b>	<b>108</b>	<b>2</b>	<b>106</b>		

0

25  
0





SECRETARIA MUNICIPAL DA SAÚDE  
COORDENADORIA DE PARCERIAS E CONTRATAÇÃO DE SERVIÇOS DE SAÚDE



UBS VILA CURUCA - 6 ESF + 2 ESB MOD I					META DE PRODUÇÃO MENSAL	
Categoria Profissional	Carga Horária semanal	Quantidade de Profissionais			Procedimento	Meta
		Necessidade	Existent e Adm Direta	A contratar		
<b>ESF</b>						
ACS	40	30	0	30	FAMILIAS VISITADAS	6.000
AUX DE ENFERMAGEM - ESF	40	12	0	12	VISITA DOMICILIAR	384
ENFERMEIRO-ESF	40	6	0	6	CONSULTA DE ENFERMEIRO	1.080
ENFERMEIRO-ESF RT/RV/NUVIS	40	1	0	1	CONSULTA / ATENDIMENTO DOMICILIAR	96
MEDICO GENERALISTA	40	6	0	6	CONSULTA MÉDICA	2.496
					CONSULTA / ATENDIMENTO DOMICILIAR	96
<b>ESB I</b>						
AUX EM SAUDE BUCAL	40	2	0	2		
CIR. DENTISTA	40	2	0	2	CONSULTAS / ATENDIMENTOS	384
					TRATAMENTOS INICIADOS - TI CLÍNICO / RESTAURADOR	58
					TI PRÓTESE	16
<b>EMAB</b>						
ASSISTENTE SOCIAL	30	1	0	1	CONSULTA E CONSULTA / ATENDIMENTO DOMICILIAR	61
					GRUPOS	15
EDUCADOR FISICO	40	1	0	1	CONSULTA E CONSULTA / ATENDIMENTO DOMICILIAR	20
					GRUPOS	80
FARMACEUTICO	30	1	0	1	CONSULTA E CONSULTA / ATENDIMENTO DOMICILIAR	36
					GRUPOS	6
FARMACEUTICO	40	1	0	1	CONSULTA E CONSULTA / ATENDIMENTO DOMICILIAR	48
					GRUPOS	8
FISIOTERAPEUTA	30	2	0	2	CONSULTA E CONSULTA / ATENDIMENTO DOMICILIAR	92
					GRUPOS	60
FONOAUDIOLOGO	40	1	0	1	CONSULTA E CONSULTA / ATENDIMENTO DOMICILIAR	60
					GRUPOS	40
MEDICO PSIQUIATRA	12	1	0	1	CONSULTA MÉDICA	66
					GRUPOS	2
NUTRICIONISTA	40	1	0	1	CONSULTA E CONSULTA / ATENDIMENTO DOMICILIAR	60
					GRUPOS	40
PSICOLOGO	40	1	0	1	CONSULTA E CONSULTA / ATENDIMENTO DOMICILIAR	60
					GRUPOS	40
<b>PICS</b>						
					PICS - ATIVIDADE COLETIVA	40
					PICS - ATIVIDADES INDIVIDUAIS	60
<b>EQUIPE ADM/APOIO</b>						
APA	40	1	0	1		
ASSIST ADM	44	1	0	1		
ESCRIT ADM	40	14	0	14		
GERENTE	40	1	0	1		
JOVEM APRENDIZ	30	2	0	2		
ORIENTADOR DE FLUXO	40	1	0	1		
TEC EM FARMACIA	40	3	0	3		
TEC DE SEGURANCA TRAB	44	1	0	1		
<b>TOTAL UBS</b>	<b>900</b>	<b>93</b>	<b>0</b>	<b>93</b>		

UBS VILA NOVA CURUÇA-8 ESF + 3 ESB MOD I					META DE PRODUÇÃO MENSAL	
Categoria Profissional	Carga Horária semanal	Quantidade de Profissionais			Procedimento	Meta
		Necessidade	Existent e Adm Direta	A contratar		
<b>ESF</b>						
ACS	40	42	0	42	FAMILIAS VISITADAS	8.400
AUX DE ENFERMAGEM - ESF	40	16	0	16	VISITA DOMICILIAR	512
ENFERMEIRO-ESF	40	8	0	8	CONSULTA DE ENFERMEIRO	1.440
ENFERMEIRO-ESF RT/RV/NUVIS	40	1	0	1	CONSULTA / ATENDIMENTO DOMICILIAR	128
MEDICO GENERALISTA	40	8	0	8	CONSULTA MÉDICA	3.328
					CONSULTA / ATENDIMENTO DOMICILIAR	128

Handwritten marks and signatures at the bottom right of the page.



<b>ESB I</b>						
AUX EM SAUDE BUCAL	40	3	0	3		
CIR. DENTISTA	40	3	0	3	CONSULTAS / ATENDIMENTOS	576
					TRATAMENTOS INICIADOS - TI CLÍNICO / RESTAURADOR	87
					TI PRÓTESE	24
<b>EMAB</b>						
ASSISTENTE SOCIAL	30	1	0	1	CONSULTA E CONSULTA / ATENDIMENTO DOMICILIAR	61
					GRUPOS	15
EDUCADOR FISICO	40	1	0	1	CONSULTA E CONSULTA / ATENDIMENTO DOMICILIAR	20
					GRUPOS	80
FARMACEUTICO	30	1	0	1	CONSULTA E CONSULTA / ATENDIMENTO DOMICILIAR	36
					GRUPOS	6
FARMACEUTICO	40	1	0	1	CONSULTA E CONSULTA / ATENDIMENTO DOMICILIAR	48
					GRUPOS	8
FISIOTERAPEUTA	30	2	0	2	CONSULTA E CONSULTA / ATENDIMENTO DOMICILIAR	92
					GRUPOS	60
FONOAUDIOLOGO	30	1	0	1	CONSULTA E CONSULTA / ATENDIMENTO DOMICILIAR	46
					GRUPOS	30
NUTRICIONISTA	40	1	0	1	CONSULTA E CONSULTA / ATENDIMENTO DOMICILIAR	60
					GRUPOS	40
PSICOLOGO	40	1	0	1	CONSULTA E CONSULTA / ATENDIMENTO DOMICILIAR	60
					GRUPOS	40
<b>PICS</b>						
					PICS - ATIVIDADE COLETIVA	40
					PICS - ATIVIDADES INDIVIDUAIS	60
<b>EQUIPE ADM/APOIO</b>						
APA	40	1	0	1		
APOIADOR	40	1	0	1		
ASSIST ADM	44	1	0	1		
ESCRIT ADM	40	18	0	18		
GERENTE	40	1	0	1		
JOVEM APRENDIZ	30	3	0	3		
ORIENTADOR DE FLUXO	40	1	0	1		
TEC EM FARMACIA	40	4	0	4		
<b>TOTAL UBS</b>	<b>886</b>	<b>120</b>	<b>0</b>	<b>120</b>		

Legenda de abreviações:

ESF – Estratégia Saúde da Família

ESB – Equipe de Saúde Bucal

ACS – Agente Comunitário de Saúde

ASB – Auxiliar de Saúde Bucal

CD – Cirurgião Dentista

TSB - Técnico de Saúde Bucal

OBS: (1) As visitas dos agentes comunitários referem-se à somatório de visitas e revisitas, realizadas no mês (fonte de informação: SIAB + SIA/BPA)


(2) Nas equipes onde não houver paridade de 1 cirurgião-dentista 20 horas/40 horas para 1 auxiliar de saúde bucal deverão ser consideradas as metas estabelecidas para 1 cirurgião-dentista de 20 horas/40 horas sem ASB conforme constante na Portaria SMS-G 1400/2016

(3) As unidades contempladas com médicos procedentes do “Programa Mais Médico”, do PROVAB, e de Programas de Residência Médica de SMS terão as metas parametrizadas de acordo com as diretrizes e especificidades do programa.

<b>UBS DR. ATUALPA GIRÃO RABELO - UNIDADE MISTA – UBS + 3 ESF + 1 ESB MOD I</b>					<b>META DE PRODUÇÃO MENSAL</b>	
Categoria Profissional	Carga Horária semanal	Quantidade de Profissionais			Procedimento	Meta
		Necessidade	Existente e Adm Direta	A contratar		
<b>ESF</b>						
ACS	40	15	0	15	FAMILIAS VISITADAS	3.000
ENFERMEIRO RT/RV/NUVIS	40	1	0	1		
ENFERMEIRO-ESF	40	3	0	3	CONSULTA DE ENFERMEIRO	540
					CONSULTA / ATENDIMENTO DOMICILIAR	48
AUX DE ENFERM-ESF	40	6	0	6	VISITA DOMICILIAR	192
<b>ESB I (ESF)</b>						
AUX EM SAUDE BUCAL	40	1	0	1		
CIR. DENTISTA	40	1	0	1	CONSULTAS / ATENDIMENTOS	192
					TRATAMENTOS INICIADOS - TI CLÍNICO / RESTAURADOR	29
					TI PRÓTESE	8

01  
25  
-02





SECRETARIA MUNICIPAL DA SAÚDE  
COORDENADORIA DE PARCERIAS E CONTRATAÇÃO DE SERVIÇOS DE SAÚDE



UBS						
AUX DE ENFERMAGEM	30	4	0	4		
ENFERMEIRO	40	1	0	1	CONSULTA DE ENFERMAGEM	144
					CONSULTA / ATENDIMENTO DOMICILIAR	10
FARMACEUTICO	40	1	0	1	CONSULTA E CONSULTA / ATENDIMENTO DOMICILIAR	48
					GRUPOS	8
MEDICO CLINICO	20	1	0	1	CONSULTA MÉDICA	263
MEDICO CLINICO	12	2	0	2	CONSULTA MÉDICA	316
MEDICO GENERALISTA	40	3	0	3	CONSULTA MÉDICA	1.248
					CONSULTA / ATENDIMENTO DOMICILIAR	48
MEDICO GINECOLOGISTA	12	2	0	2	CONSULTA MÉDICA	316
MEDICO PEDIATRA	20	1	0	1	CONSULTA MÉDICA	263
ESB I (UBS)						
AUX EM SAUDE BUCAL	30	1	0	1		
					CONSULTAS / ATENDIMENTOS	87
CIR. DENTISTA	20	1	0	1	TRATAMENTOS INICIADOS - TI CLÍNICO / RESTAURADOR	13
					TI PRÓTESE	4
PICS						
					PICS - ATIVIDADE COLETIVA	7 + 21 = 28
					PICS - ATIVIDADES INDIVIDUAIS	10 + 30 = 40
EQUIPE ADM/APOIO						
APA	40	1	0	1		
ESCRIT ADM	40	13	0	13		
GERENTE	40	1	0	1		
JOVEM APRENDIZ	30	2	0	2		
ORIENTADOR DE FLUXO	40	1	0	1		
TEC EM FARMACIA	40	3	0	3		
<b>TOTAL UBS</b>	<b>734</b>	<b>65</b>	<b>0</b>	<b>65</b>		

EMAP JARDIM CAMARGO NOVO					META DE PRODUÇÃO MENSAL	
Categoria Profissional	Carga Horária semanal	Quantidade de Profissionais			Procedimento	Meta
		Necessidade	Existente e Adm Direta	A contratar		
FARMACEUTICO	40	1	0	1	VISITA DOMICILIAR	80
FISIOTERAPEUTA	30	1	0	1	VISITA DOMICILIAR	80
FONOAUDIOLOGO	40	1	0	1	VISITA DOMICILIAR	107
NUTRICIONISTA	40	1	0	1	VISITA DOMICILIAR	107
TERAPEUTA OCUPACIONAL	30	1	0	1	VISITA DOMICILIAR	80
					<b>Nº DE PACIENTES EM ACOMPANHAMENTO</b>	<b>140</b>
EQUIPE ADM/APOIO						
MOTORISTA	44	1	0	1		
<b>TOTAL EMAP</b>	<b>224</b>	<b>6</b>	<b>0</b>	<b>6</b>		

EMAD JARDIM CAMARGO NOVO					META DE PRODUÇÃO MENSAL	
Categoria Profissional	Carga Horária semanal	Quantidade de Profissionais			Procedimento	Meta
		Necessidade	Existente e Adm Direta	A contratar		
ASSISTENTE SOCIAL	30	1	0	1	VISITA DOMICILIAR	80
AUX DE ENFERMAGEM	30	4	0	4	VISITA DOMICILIAR	320
ENFERMEIRO	40	1	0	1	VISITA DOMICILIAR	110
FISIOTERAPEUTA	30	1	0	1	VISITA DOMICILIAR	80
MEDICO CLINICO	20	2	0	2	VISITA DOMICILIAR	110
					<b>Nº DE PACIENTES EM ACOMPANHAMENTO</b>	<b>70</b>
					<b>Nº DE PACIENTES ADMITIDOS DESOSPITALIZADOS</b>	<b>8,4</b>
EQUIPE ADM/APOIO						
ESCRIT ADM	40	1	0	1		
MOTORISTA	44	3	0	3		
<b>TOTAL EMAD</b>	<b>234</b>	<b>13</b>	<b>0</b>	<b>13</b>		

9  
26  
9



EMAD VILA NOVA CURUÇÁ					META DE PRODUÇÃO MENSAL	
Categoria Profissional	Carga Horária semanal	Quantidade de Profissionais			Procedimento	Meta
		Necessidade	Existente e Adm Direta	A contratar		
ASSISTENTE SOCIAL	30	1	0	1	VISITA DOMICILIAR	80
AUX DE ENFERMAGEM	30	4	0	4	VISITA DOMICILIAR	320
ENFERMEIRO	40	1	0	1	VISITA DOMICILIAR	110
FISIOTERAPEUTA	30	1	0	1	VISITA DOMICILIAR	80
MEDICO CLINICO	20	2	0	2	VISITA DOMICILIAR	110
					<b>Nº DE PACIENTES EM ACOMPANHAMENTO</b>	<b>70</b>
					<b>Nº DE PACIENTES ADMITIDOS DESOSPITALIZADOS</b>	<b>8,4</b>
EQUIPE ADM/APOIO						
ESCRIT ADM	40	1	0	1		
MOTORISTA	44	3	0	3		
<b>TOTAL EMAD</b>	<b>234</b>	<b>13</b>	<b>0</b>	<b>13</b>		

Obs.: (1) Cada equipe de EMAD deve contar com 2 veículos para locomoção das equipes para o atendimento domiciliar.

(2) As despesas com o fornecimento de dieta enteral, bem como locação de equipamentos e mobiliários para a manutenção do paciente no domicílio, como: BIPAP, camas, colchões, cadeiras de banho, cadeiras de rodas estão previstas no orçamento deste Contrato para execução da Organização Social.


(3) As atividades da equipe de EMAD deverão ser registradas e sua produtividade será analisada pela Área Técnica do Melhor em Casa e respectivas interlocuções regionais

**STS ITAIM - ATENÇÃO AMBULATORIAL ESPECIALIZADA/ REDES TEMÁTICAS**

CAPS II ADULTO II ITAIM PAULISTA					META DE PRODUÇÃO MENSAL	
Categoria Profissional	Carga Horária semanal	Quantidade de Profissionais			Procedimento	Meta
		Necessidade	Existente e Adm Direta	A contratar		
ASSISTENTE SOCIAL	30	2	0	2		
AUX DE ENFERMAGEM	30	8	0	8		
EDUCADOR FISICO	30	1	0	1		
ENFERMEIRO	40	4	0	4		
FARMACEUTICO	40	1	0	1		
MEDICO PSQUIATRA	20	4	0	4		
MEDICO PSQUIATRA	12	1	0	1		
OFICINEIRO	40	1	0	1		
PSICOLOGO	30	4	0	4		
PSICOLOGO	40	4	0	4		
TERAPEUTA OCUPACIONAL	20	2	0	2		
TERAPEUTA OCUPACIONAL	30	3	0	3		
					<b>Matriciamento em AB (15 UBS)</b>	<b>15</b>
					<b>Matriciamento em RUE (PA Atualpa)</b>	<b>1</b>
					<b>Consulta / Atendimento Domiciliar</b>	<b>30</b>
					<b>Pacientes com cadastro ativo</b>	<b>220</b>
EQUIPE ADM/APOIO						
ESCRIT ADM	40	6	0	6		
GERENTE	40	1	0	1		
JOVEM APRENDIZ	30	2	0	2		
ORIENTADOR DE FLUXO	40	1	0	1		
TEC EM FARMACIA	40	2	0	2		
<b>TOTAL CAPS ADULTO</b>	<b>552</b>	<b>47</b>	<b>0</b>	<b>47</b>		

CAPS AD II - JARDIM NELIA					META DE PRODUÇÃO MENSAL	
Categoria Profissional	Carga Horária semanal	Quantidade de Profissionais			Procedimento	Meta
		Necessidade	Existente e Adm Direta	A contratar		
ASSISTENTE SOCIAL	30	2	0	2		
AUX DE ENFERMAGEM	30	8	0	8		
ENFERMEIRO	40	3	0	3		
FARMACEUTICO	40	1	0	1		
MEDICO CLINICO	30	1	0	1		
MEDICO PSQUIATRA	20	4	0	4		
OFICINEIRO	40	1	0	1		
PSICOLOGO	40	4	0	4		
TERAPEUTA OCUPACIONAL	20	1	0	1		
TERAPEUTA OCUPACIONAL	30	2	0	2		





	Matriciamento em AB (15 UBS)	15
	Matriciamento em RUE (PA Atualpa)	1
	Consulta / Atendimento Domiciliar	30
	Pacientes com cadastro ativo	190
<b>EQUIPE ADM/APOIO</b>		
ESCRIT ADM	40	6
GERENTE	40	1
MOTORISTA	44	1
TEC EM FARMACIA	40	2
<b>TOTAL CAPS ADULTO</b>	<b>484</b>	<b>37</b>

CAPS INFANTOJUVENIL II – ITAIM PAULISTA					META DE PRODUÇÃO MENSAL	
Categoria Profissional	Carga Horária semanal	Quantidade de Profissionais			Procedimento	Meta
		Necessidade	Existente Adm Direta	A contratar		
ASSISTENTE SOCIAL	30	2	0	2		
AUX DE ENFERMAGEM	30	6	0	6		
EDUCADOR FISICO	40	1	0	1		
ENFERMEIRO	40	3	0	3		
FARMACEUTICO	40	1	0	1		
FONOAUDIOLOGO	40	1	0	1		
MEDICO NEUROPEDIATRA	20	1	0	1		
MEDICO PSIQUIATRA	40	1	0	1		
MUSICOTERAPEUTA	40	1	0	1		
OFICINEIRO	40	2	0	2		
PSICOLOGO	40	3	0	3		
PSICOPEDAGOGO	40	1	0	1		
TERAPEUTA OCUPACIONAL	20	1	0	1		
TERAPEUTA OCUPACIONAL	30	2	0	2		
					Matriciamento em AB (15 UBS)	15
					Matriciamento em RUE (PA Atualpa)	1
					Consulta / Atendimento Domiciliar	30
					Pacientes com cadastro ativo	155
<b>EQUIPE ADM/APOIO</b>						
ESCRIT ADM	40	6	0	6		
GERENTE	40	1	0	1		
JOVEM APRENDIZ	30	2	0	2		
TEC EM FARMACIA	40	2	0	2		
<b>TOTAL CAPSINFANTOJUVENIL</b>	<b>640</b>	<b>37</b>	<b>0</b>	<b>37</b>		

Obs.: (1) As atividades procedimentos dos profissionais que atuam no CAPS deverão ser registradas nos Sistemas de Informações do SUS e, serão objeto de acompanhamento e avaliação de produtividade da equipe e utilização do serviço por parte da Área Técnica de Saúde Mental e respectivas interlocuções regionais.

SERVIÇO RESIDENCIAL TERAPEUTICO MASCULINO I – RUA CEMBIRA, 954					META DE PRODUÇÃO MENSAL	
Categoria Profissional	Carga Horária semana I	Quantidade de Profissionais			Procedimento	Meta
		Necessidade	Existente e Adm Direta	A contratar		
ACOMPANHANTE DIURNO	36	6	0	6		
ACOMPANHANTE NOTURNO	36	6	0	6		
COORDENADOR	40	1	0	1		
					Nº de moradores	8
<b>TOTAL SRT I</b>	<b>112</b>	<b>13</b>	<b>0</b>	<b>13</b>		

SERVIÇO RESIDENCIAL TERAPEUTICO MISTA II – RUA BARENA, 289					META DE PRODUÇÃO MENSAL	
Categoria Profissional	Carga Horária semana I	Quantidade de Profissionais			Procedimento	Meta
		Necessidade	Existente e Adm Direta	A contratar		
ACOMPANHANTE DIURNO	36	6	0	6		
ACOMPANHANTE NOTURNO	36	6	0	6		
COORDENADOR	40	1	0	1		
TEC DE ENFERMAGEM	40	1	0	1		
					Nº de moradores	8
<b>TOTAL SRT II</b>	<b>152</b>	<b>14</b>	<b>0</b>	<b>14</b>		

0/ 26



SERVIÇO RESIDENCIAL TERAPEUTICO III - RUA PROF. ZEFERINO FERRAZ, 416					META DE PRODUÇÃO MENSAL	
Categoria Profissional	Carga Horária semana I	Quantidade de Profissionais			Procedimento	Meta
		Necessidade	Existente e Adm Direta	A contratar		
ACOMPANHANTE DIURNO	36	6	0	6		
ACOMPANHANTE FOLGUISTA	36	1	0	1		
ACOMPANHANTE NOTURNO	36	7	0	7		
COORDENADOR	40	2	0	2		
TEC DE ENFERMAGEM	40	2	0	2		
					Nº de moradores	10
<b>TOTAL SRT II</b>	<b>188</b>	<b>18</b>	<b>0</b>	<b>18</b>		


SADT - HOSPITAL DIA ITAIM PAULISTA					META DE PRODUÇÃO MENSAL	
Categoria Profissional	Carga Horária semana I	Quantidade de Profissionais			Exames com laudo	Meta
		Necessidade	Existente e Adm Direta	A contratar		
					ECOCARDIOGRAMA	200
					HOLTER	100
					MAPA	100
					NASOFIBROSCOPIA SEM BIOPSIA	30
					TESTE ERGOMÉTRICO	100
					ULTRASSONOGRRAFIA	400
					ULTRASSONOGRRAFIA DOPPLER	150
					BIOPSIAS	80
					RAIO X	Livre Demanda
<b>EQUIPE ADM/APOIO</b>						
ASSISTENTE DE SALA	36	2	0	2		
TEC EM RADIOLOGIA DIURNO	24	3	0	3		
<b>TOTAL SADT</b>	<b>60</b>	<b>5</b>	<b>0</b>	<b>5</b>		

HOSPITAL DIA HORA CERTA ITAIM PAULISTA						META DE PRODUÇÃO MENSAL	
Categoria Profissional	Carga Horária semanal	Quantidade de Profissionais			Exames com laudo	Meta	
		Necessidade	Existente e Adm Direta	A contratar			
<b>HD</b>							
ASSISTENTE SOCIAL	30	2	0	2			
AUX DE ENFERMAGEM	36	30	0	30			
ENFERMEIRO	36	7	0	7			
ENFERMEIRO	40	5	0	5			
ENFERM. ESTOMATERAPEUTA	40	1	0	1			
FARMACEUTICO	40	1	0	1			
FARMACEUTICO	36	2	0	2			
<b>MÉDICOS ESPECIALISTAS - AMB</b>							
MEDICO ANGIOLOGISTA	12	1	0	1	CONSULTA MÉDICA	3564	
MEDICO CARDIOLOGISTA	12	3	0	3			
MEDICO DERMATOLOGISTA	12	3	0	3			
MEDICO ENDOCRINOLOGISTA	12	3	0	3			
MEDICO GINECOLOGISTA PNAR	12	2	0	2			
MEDICO NEUROLOGISTA	12	3	0	3			
MEDICO ORTOPEDISTA	12	5	0	5			
MEDICO OTORRINOLARINGOLOGISTA	12	2	0	2			
MEDICO PNEUMOLOGISTA	12	1	0	1			
MEDICO REUMATOLOGISTA	12	2	0	2			
MEDICO UROLOGISTA	12	2	0	2			
<b>MÉDICOS ESPECIALISTAS - CIR</b>							
MEDICO CIRURGIÃO GERAL	12	7	0	7	AIH BPA	100 354	
MEDICO CIRURGIÃO PEDIATRICO	12	3	0	3			
MEDICO CIRURGIÃO VASCULAR	12	10	0	10			
MEDICO DERMATOLOGISTA	12	1	0	1			
MEDICO ORTOPEDISTA	12	1	0	1			
MEDICO UROLOGISTA	12	1	0	1			
MEDICO ANESTESISTA (CIRURGICO)	12	8	0	8			
<b>EQUIPE ADM/APOIO</b>							

0/

25  
2019





**SECRETARIA MUNICIPAL DA SAÚDE**  
**COORDENADORIA DE PARCERIAS E CONTRATAÇÃO DE SERVIÇOS DE SAÚDE**



APOIADOR	40	1	0	1	
ASSIST ADM	44	1	0	1	
ESCRIT ADM	36	26	0	26	
ESCRIT ADM	40	3	0	3	
ESCRIT ADM	44	1	0	1	
GERENTE	44	1	0	1	
JOVEM APRENDIZ	30	4	0	4	
ORIENTADOR DE FLUXO	36	3	0	3	
SUPERV DE ENFERMAGEM	40	1	0	1	
SUPERVISOR MEDICO	30	1	0	1	
TEC DE SEGURANCA TRAB	44	1	0	1	
TEC EM FARMACIA	36	5	0	5	
TEC EM RADIOLOGIA DIURNO	24	2	0	2	
<b>TOTAL HD</b>	<b>962</b>	<b>156</b>	<b>0</b>	<b>156</b>	

OBS.: A meta cirúrgica atendendo ao Programa Avança Saúde SP – Cirurgias e Exames

APD JARDIM CAMPOS					META DE PRODUÇÃO MENSAL	
Categoria Profissional	Carga Horária semana	Quantidade de Profissionais			Procedimento	Meta
		Necessidade	Existente Adm Direta	A contratar		
ACOMP COMUNITARIO	40	6	0	6	Ações dos Acompanhantes	324
ENFERMEIRO COORDENADOR	40	1	0	1	Procedimentos da Equipe	205
FONOAUDIOLOGO	40	1	0	1		
PSICOLOGO	40	1	0	1		
TERAPEUTA OCUPACIONAL	30	1	0	1		
					Nº de usuários acompanhados	80
<b>EQUIPE ADM/APOIO</b>						
MOTORISTA	44	1	0	1		
<b>TOTAL APD</b>	<b>234</b>	<b>11</b>	<b>0</b>	<b>11</b>		

CER II JARDIM CAMPOS					META DE PRODUÇÃO MENSAL	
Categoria Profissional	Carga Horária semana	Quantidade de Profissionais			Procedimento	Meta
		Necessidade	Existente Adm Direta	A contratar		
ASSISTENTE SOCIAL	30	2	0	2	Procedimentos do Assistente Social	270
ENFERMEIRO	40	2	0	2	Procedimentos do Enfermeiro	360
FISIOTERAPEUTA	30	6	0	6	Procedimentos do Fisioterapeuta	810
FONOAUDIOLOGO	40	4	0	4	Procedimentos do Fonoaudiólogo	720
MEDICO NEUROLOGISTA (ADULTO/INFANTIL)	20	1	0	1	Procedimentos do Médico Neurologista	60
MEDICO ORTOPEDISTA	20	1	0	1	Procedimentos do Médico Ortopedista	60
NUTRICIONISTA	40	1	0	1	Procedimentos do Nutricionista	180
PSICOLOGO	40	4	0	4	Procedimentos do Psicólogo	720
PSICOPEDAGOGO	40	1	0	1	Procedimentos do Psicopedagogo	180
TERAPEUTA OCUPACIONAL	30	3	0	3	Procedimentos do Terapeuta Ocupacional	405
					Nº de casos novos - Reab física + intelectual	70
					Nº de pacientes acompanhados	700
					Nº de procedimentos por pacientes	5
<b>EQUIPE ADM/APOIO</b>						
BRINQUEDISTA	40	1	0	1		
COORDENADOR	40	1	0	1		
ESCRIT ADM	40	4	0	4		
JOVEM APRENDIZ	30	3	0	3		
TEC DE ENFERMAGEM	30	2	0	2		
<b>TOTAL CER</b>	<b>510</b>	<b>35</b>	<b>0</b>	<b>35</b>		

*Handwritten mark*

*Handwritten initials*



CER II JARDIM CAMARGO NOVO					META DE PRODUÇÃO MENSAL	
Categoria Profissional	Carga Horária semanal	Quantidade de Profissionais			Procedimento	Meta
		Necessidade	Existente Adm Direta	A contratar		
ASSISTENTE SOCIAL	30	1	0	1	Procedimentos do Assistente Social	135
ENFERMEIRO	40	2	0	2	Procedimentos do Enfermeiro	360
FISIOTERAPEUTA	30	4	0	4	Procedimentos do Fisioterapeuta	540
FONOAUDIOLOGO	40	4	0	4	Procedimentos do Fonoaudiólogo	720
MEDICO NEUROLOGISTA / PSQUIATRA (ADULTO/INFANTIL)	20	1	0	1	Procedimentos do Médico Neurologista	60
MEDICO ORTOPEDISTA	20	1	0	1	Procedimentos do Médico Ortopedista	60
NUTRICIONISTA	40	1	0	1	Procedimentos do Nutricionista	180
PEDAGOGO (ESPECIALIDADE EM DEFICIÊNCIA INTELLECTUAL/PSICOPEDAGOGIA)	40	1	0	1	Procedimentos do Pedagogo	180
PSICOLOGO	40	4	0	4	Procedimentos do Psicólogo	720
TERAPEUTA OCUPACIONAL	30	2	0	2	Procedimentos do Terapeuta Ocupacional	270
					Nº de casos novos - Reab física + intelectual	70
					Nº de pacientes acompanhados	700
					Nº de procedimentos por pacientes	5
<b>EQUIPE ADM/APOIO</b>						
COORDENADOR	40	1	0	1		
ESCRIT ADM	40	4	0	4		
JOVEM APRENDIZ	30	2	0	2		
TEC DE ENFERMAGEM	30	2	0	2		
<b>TOTAL CER</b>	<b>470</b>	<b>31</b>	<b>0</b>	<b>31</b>		

(1) A meta de produção de casos novos mês será confirmada pelo SIGA e as demais monitoradas pelos relatórios/planilhas mensais de atendimento que deverão ser encaminhadas mensalmente para STS/CRS/AT-SMS.


(2) Os procedimentos realizados nos atendimentos, como exames, consultas, terapias individuais, e em grupo, visitas domiciliares deverão ser registradas no SIGA e no SIA/SUS. Os parâmetros de atendimento estão disponíveis no Documento Norteador do APD e Diretrizes Técnicas para Gestores e Profissionais na Área da Saúde da Pessoa com Deficiência no Município de São Paulo.

(3) A CONTRATADA deve prever recursos para suporte administrativo, deslocamento da equipe e transporte das pessoas com deficiência acompanhadas; deve, ainda, enviar mensalmente os relatórios/planilhas de acompanhamento do programa à STS/CRS e AT PCD/SMS, conforme diretrizes do documento norteador e participar de reuniões de monitoramento.

(4) As equipes de APD respondem à programação técnica do CER





**STS ITAIM - REDE DE URGÊNCIA E EMERGÊNCIA**

PA DR. ATUALPA GIRÃO RABELO					META MENSAL	
Categoria Profissional	Carga Horária semanal	Quantidade de Profissionais			Procedimento	Meta
		Necessidade	Existente Adm Direta	A contratar		
MEDICO CLINICO - DIA	12	33	4	29	OSS - 05 plantões 07 às 19h - segunda e quarta OSS - 04 plantões 07 às 19 - terça, quinta, sabado e domingo OSS - 03 plantões 07 às 19h - sexta PMSP - 01 plantão 07 as 19h - terça e quinta PMSP - 02 plantões 07 às 19h - sexta	
MEDICO CLINICO - NOITE	12	30	2	28	OSS - 04 plantões 19 às 07h - segunda a domingo PMSP - 01 plantão das 19 às 07h - quinta e sexta	
MEDICO PEDIATRA - DIA	12	21	0	21	03 plantões 07 às 19h - segunda a domingo	
MEDICO PEDIATRA - NOITE	12	14	0	14	02 plantões 07 às 19h - segunda a domingo	
MEDICO PLANTONISTA	12	4	0	4	20 plantões de cobertura de ausências	
<b>EQUIPE ADM/APOIO</b>						
ASSIST ADM P.A./P.S.	44	3	0	3		
ASSIST ADM P.A./P.S. NOTURNO	36	2	0	2		
ASSISTENTE SOCIAL	30	3	0	3		
AUX DE ENFERMAGEM	36	0	0	0		
AUX DE ENFERMAGEM - PMSP	30	1	1	0		
AUX DE ENFERMAGEM NOTURNO	36	0	0	0		
AUX DE ESCRITÓRIO - PMSP	40	1	1	0		
COORDENADOR DE RADIOLOGIA	40	1	0	1		
ENFERMEIRO	36	14	0	14		
ENFERMEIRO NOTURNO	36	10	0	10		
ESCRIT ADM	40	4	0	4		
ESCRIT ADM DIURNO	36	12	0	12		
ESCRIT ADM NOTURNO	36	8	0	8		
FARMACEUTICO DIURNO	36	3	0	3		
FARMACEUTICO NOTURNO	36	3	0	3		
GERENTE	44	1	0	1		
JOVEM APRENDIZ	30	2	0	2		
ORIENTADOR DE FLUXO	36	1	0	1		
SUPERV DE ENFERMAGEM	44	1	0	1		
SUPERV DE ENF NOTURNO	36	2	0	2		
TEC DE SEGURANCA TRAB	44	1	0	1		
TEC DE ENFERMAGEM	36	36	0	36		
TEC DE ENFERMAGEM NOTURNO	36	28	0	28		
TEC EM FARMACIA	36	7	0	7		
TEC EM FARMÁCIA NOTURNO	36	6	0	6		
TEC EM RADIOLOGIA DIURNO	24	5	0	5		
TEC EM RADIOLOGIA NOTURNO	24	4	0	4		
<b>TOTAL PA</b>	<b>1034</b>	<b>261</b>	<b>8</b>	<b>253</b>		

OBS.:

- (1) Os serviços de radiologia deverão estar disponíveis e atuantes no horário de funcionamento da unidade, devendo a CONTRATADA dispor de responsável técnico nos casos em que não houver esse profissional da SMS. Os exames laboratoriais serão processados por serviços próprios ou contratados pela SMS segundo protocolos estabelecidos pela Área de Assistência Laboratorial de SMS.
- (2) No caso dos serviços com atendimento exclusivo de demanda não agendada, isto é procura espontânea (AMA 12 horas, AMA 24 horas, e Pronto Socorro) a produção assistencial (consultas e procedimentos) mensal não constitui uma meta, mas será objeto de monitoramento e avaliação trimestral para adequação do dimensionamento de pessoal de acordo com a produção apresentada e deve ser utilizada como referência no planejamento.
- (3) AMA – 24 horas e PSM devem contar com serviço de transporte (ambulância adequadas) para remoção de casos de urgência.
- (4) Os plantões médicos para cobertura de ausência poderão ser realizados por médicos clínicos, pediatras ou ortopedistas, no período diurno ou noturno de segunda a domingo, conforme necessidade do serviços de saúde, sendo 20 plantões mensais.

01


26




**STS SÃO MIGUEL - ATENÇÃO BÁSICA**

UBS JARDIM HELENA – EAB					META DE PRODUÇÃO MENSAL	
Categoria Profissional	Carga Horária semanal	Quantidade de Profissionais			Procedimento	Meta
		Necessidade	Existente e Adm Direta	A contratar		
<b>UBS</b>						
AUX DE ENFERMAGEM	40	14	0	14	VISITA DOMICILIAR	196
ENFERMEIRO	40	5	0	5	CONSULTA DE ENFERMAGEM	720
					CONSULTA / ATENDIMENTO DOMICILIAR	50
ENFERMEIRO RT/RV/NUVIS	40	1	0	1		
FARMACEUTICO	40	1	0	1	CONSULTA E CONSULTA / ATENDIMENTO DOMICILIAR	48
					GRUPOS	8
MEDICO CLINICO	12	15	0	15	CONSULTA MÉDICA	2.376
MEDICO GINECOLOGISTA	12	4	0	4	CONSULTA MÉDICA	634
MEDICO PEDIATRA	12	5	0	5	CONSULTA MÉDICA	792
<b>PICS</b>						
					PICS - ATIVIDADE COLETIVA	7
					PICS - ATIVIDADES INDIVIDUAIS	10
<b>EQUIPE ADM/APOIO</b>						
ASSIST ADM	44	1	0	1		
ESCRIT ADM	40	15	0	15		
GERENTE	40	1	0	1		
JOVEM APRENDIZ	30	2	0	2		
ORIENTADOR DE FLUXO	40	2	0	2		
TEC EM FARMACIA	40	3	0	3		
<b>TOTAL UBS</b>	<b>430</b>	<b>69</b>	<b>0</b>	<b>69</b>		

UBS PARQUE PAULISTANO – EAB + 6 ESB MOD I					META DE PRODUÇÃO MENSAL	
Categoria Profissional	Carga Horária semanal	Quantidade de Profissionais			Procedimento	Meta
		Necessidade	Existente e Adm Direta	A contratar		
<b>ESF</b>						
ACS	40	20	0	20	FAMILIAS VISITADAS	4.000
AUX DE ENFERMAGEM	40	14	0	14	VISITA DOMICILIAR	196
ENFERMEIRO	40	3	0	3	CONSULTA DE ENFERMAGEM	432
					CONSULTA / ATENDIMENTO DOMICILIAR	30
ENFERMEIRO RT/RV/NUVIS	40	1	0	1		
ENFERMEIRO-ESF	40	1	0	1	CONSULTA DE ENFERMAGEM	180
MEDICO CLINICO	12	15	0	15	CONSULTA MÉDICA	2.376
MEDICO GINECOLOGISTA	12	4	0	4	CONSULTA MÉDICA	634
MEDICO PEDIATRA	12	6	0	6	CONSULTA MÉDICA	950
<b>ESB I</b>						
AUX EM SAUDE BUCAL - EAB UBS JD HELENA	30	2	0	2		
AUX EM SAUDE BUCAL	30	2	0	2		
CIR. DENTISTA - ESB UBS JD HELENA	20	3	0	3	CONSULTAS / ATENDIMENTOS	261
					TRATAMENTOS INICIADOS - TI CLÍNICO / RESTAURADOR	39
					TI PRÓTESE	12
CIR. DENTISTA	20	3	0	3	CONSULTAS / ATENDIMENTOS	261
					TRATAMENTOS INICIADOS - TI CLÍNICO / RESTAURADOR	39
					TI PRÓTESE	12
<b>EMAB</b>						
ASSISTENTE SOCIAL	30	3	0	3	CONSULTA E CONSULTA / ATENDIMENTO DOMICILIAR	183
					GRUPOS	45
FARMACEUTICO	40	1	0	1	CONSULTA E CONSULTA / ATENDIMENTO DOMICILIAR	48
					GRUPOS	8
FISIOTERAPEUTA	30	1	0	1	CONSULTA E CONSULTA / ATENDIMENTO DOMICILIAR	46
					GRUPOS	30
MEDICO PSIQUIATRA	12	2	0	2	CONSULTA MÉDICA	132
					GRUPOS	5
NUTRICIONISTA	40	1	0	1	CONSULTA E CONSULTA / ATENDIMENTO DOMICILIAR	60
					GRUPOS	40

0  






SECRETARIA MUNICIPAL DA SAÚDE  
COORDENADORIA DE PARCERIAS E CONTRATAÇÃO DE SERVIÇOS DE SAÚDE



PSICOLOGO	40	2	0	2	CONSULTA E CONSULTA / ATENDIMENTO DOMICILIAR GRUPOS	120 80
TERAPEUTA OCUPACIONAL	30	2	0	2	CONSULTA E CONSULTA / ATENDIMENTO DOMICILIAR GRUPOS	92 60
<b>PICS</b>						
					PICS - ATIVIDADE COLETIVA	7
					PICS - ATIVIDADES INDIVIDUAIS	10
<b>EQUIPE ADM/APOIO</b>						
APA	40	1	0	1		
APOIADOR	40	1	0	1		
ASSIST ADM	44	1	0	1		
ESCRIT ADM	40	14	0	14		
GERENTE	40	1	0	1		
TEC EM FARMACIA	40	4	0	4		
<b>TOTAL UBS</b>	<b>802</b>	<b>108</b>	<b>0</b>	<b>108</b>		

AMA/UBS INTEGRADA SITIO DA CASA PINTADA – EAB + 6 ESB MOD I					META DE PRODUÇÃO MENSAL	
Categoria Profissional	Carga Horária semanal	Quantidade de Profissionais			Procedimento	Meta
		Necessidade	Existent e Adm Direta	A contratar		
<b>UBS</b>						
AUX DE ENFERMAGEM	40	12	0	12	VISITA DOMICILIAR	168
ENFERMEIRO	40	4	0	4	CONSULTA DE ENFERMAGEM	576
					CONSULTA / ATENDIMENTO DOMICILIAR	40
ENFERMEIRO RT/RV/NUVIS	40	1	0	1		
MEDICO CLINICO	12	7	0	7	CONSULTA MÉDICA	1.109
MEDICO GENERALISTA - PMM	40	1	1	0	CONSULTA MÉDICA	422
MEDICO GINECOLOGISTA	12	4	0	4	CONSULTA MÉDICA	634
MEDICO PEDIATRA	12	3	0	3	CONSULTA MÉDICA	475
<b>ESB I</b>						
AUX EM SAUDE BUCAL	30	5	0	5		
CIR. DENTISTA	20	6	0	6	CONSULTAS / ATENDIMENTOS	522
					TRATAMENTOS INICIADOS - TI CLÍNICO / RESTAURADOR	78
					TI PRÓTESE	24
<b>EMAB</b>						
ASSISTENTE SOCIAL	30	2	0	2	CONSULTA E CONSULTA / ATENDIMENTO DOMICILIAR GRUPOS	122 30
FARMACEUTICO	40	1	0	1	CONSULTA E CONSULTA / ATENDIMENTO DOMICILIAR GRUPOS	48 8
FISIOTERAPEUTA	30	1	0	1	CONSULTA E CONSULTA / ATENDIMENTO DOMICILIAR GRUPOS	46 30
MEDICO PSIQUIATRA	12	1	0	1	CONSULTA MÉDICA GRUPOS	66 2
NUTRICIONISTA	40	1	0	1	CONSULTA E CONSULTA / ATENDIMENTO DOMICILIAR GRUPOS	60 40
PSICOLOGO	40	1	0	1	CONSULTA E CONSULTA / ATENDIMENTO DOMICILIAR GRUPOS	60 40
TERAPEUTA OCUPACIONAL	30	1	0	1	CONSULTA E CONSULTA / ATENDIMENTO DOMICILIAR GRUPOS	46 30
<b>PICS</b>						
					PICS - ATIVIDADE COLETIVA	7
					PICS - ATIVIDADES INDIVIDUAIS	10
<b>EQUIPE ADM/APOIO</b>						
ASSIST ADM	44	1	0	1		
ESCRIT ADM	40	12	0	12		
GERENTE	40	1	0	1		
JOVEM APRENDIZ	30	2	0	2		
TEC DE SEGURANCA TRAB	44	1	0	1		
TEC EM FARMACIA	40	2	0	2		
<b>TOTAL UBS</b>	<b>706</b>	<b>70</b>	<b>1</b>	<b>69</b>		
<b>AMA SITIO DA CASA PINTADA - SEGUNDA A SABADO</b>					<b>META DE PRODUÇÃO SEMANAL</b>	
AUX DE ENFERMAGEM	36	8	0	8		
ENFERMEIRO	36	4	0	4		

Handwritten marks and signatures in blue ink at the bottom right of the page.





**SECRETARIA MUNICIPAL DA SAÚDE**  
**COORDENADORIA DE PARCERIAS E CONTRATAÇÃO DE SERVIÇOS DE SAÚDE**




MEDICO CLINICO	12	13	0	13	2 PLANTÕES DE SEGUNDA A SEXTA-FEIRA 3 PLANTÕES AOS SÁBADOS
MEDICO PEDIATRA	12	3	0	3	1 PLANTÃO DE SEGUNDA, TERÇA, QUINTA E SÁBADO
<b>EQUIPE ADM/APOIO</b>					
ESCRIT ADM DIURNO	36	9	0	9	
ORIENTADOR DE FLUXO	36	2	0	2	
TEC EM FARMACIA	36	4	0	4	
TEC EM RADIOLOGIA DIURNO	24	4	0	4	
<b>TOTAL AMA</b>	<b>228</b>	<b>47</b>	<b>0</b>	<b>47</b>	
<b>TOTAL UBS + AMA</b>	<b>934</b>	<b>117</b>	<b>1</b>	<b>116</b>	

UBS VILA PROGRESSO – EAB + 6 ESB MOD I					META DE PRODUÇÃO MENSAL	
Categoria Profissional	Carga Horária semana I	Quantidade de Profissionais			Procedimento	Meta
		Necessidade	Existente e Adm Direta	A contratar		
<b>UBS</b>						
AUX DE ENFERMAGEM	40	14	0	14	VISITA DOMICILIAR	196
ENFERMEIRO	40	4	0	4	CONSULTA DE ENFERMAGEM	576
					CONSULTA / ATENDIMENTO DOMICILIAR	40
ENFERMEIRO RT/RV/NUVIS	40	1	0	1		
MEDICO CLINICO	12	14	0	14	CONSULTA MÉDICA	2.218
MEDICO GINECOLOGISTA	12	3	0	3	CONSULTA MÉDICA	475
MEDICO PEDIATRA	12	5	0	5	CONSULTA MÉDICA	792
<b>ESB I</b>						
AUX EM SAUDE BUCAL	40	6	0	6		
CIR. DENTISTA	40	6	0	6	CONSULTAS / ATENDIMENTOS	1.152
					TRATAMENTOS INICIADOS - TI CLÍNICO / RESTAURADOR	174
					TI PRÓTESE	48
<b>EMAB</b>						
ASSISTENTE SOCIAL	30	2	0	2	CONSULTA E CONSULTA / ATENDIMENTO DOMICILIAR GRUPOS	122
						30
FARMACEUTICO	40	1	0	1	CONSULTA E CONSULTA / ATENDIMENTO DOMICILIAR GRUPOS	48
						8
FISIOTERAPEUTA	30	1	0	1	CONSULTA E CONSULTA / ATENDIMENTO DOMICILIAR GRUPOS	46
						30
MEDICO PSIQUIATRA	12	1	0	1	CONSULTA MÉDICA	66
					GRUPOS	2
NUTRICIONISTA	40	1	0	1	CONSULTA E CONSULTA / ATENDIMENTO DOMICILIAR GRUPOS	60
						40
PSICOLOGO	40	1	0	1	CONSULTA E CONSULTA / ATENDIMENTO DOMICILIAR GRUPOS	60
						40
<b>PICS</b>					PICS - ATIVIDADE COLETIVA	7
					PICS - ATIVIDADES INDIVIDUAIS	10
<b>EQUIPE ADM/APOIO</b>						
ASSIST ADM	44	1	0	1		
ESCRIT ADM	40	14	0	14		
GERENTE	40	1	0	1		
JOVEM APRENDIZ	30	2	0	2		
TEC EM FARMACIA	40	4	0	4		
<b>TOTAL UBS</b>	<b>622</b>	<b>82</b>	<b>0</b>	<b>82</b>		

UBS CIDADE NOVA SÃO MIGUEL - 6 ESF + 4 ESB MOD I					META DE PRODUÇÃO MENSAL	
Categoria Profissional	Carga Horária semana I	Quantidade de Profissionais			Procedimento	Meta
		Necessidade	Existente e Adm Direta	A contratar		
<b>UBS</b>						
ACS	40	33	0	33	FAMILIAS VISITADAS	6.600
AUX DE ENFERMAGEM - ESF	40	13	0	13	VISITA DOMICILIAR	416
ENFERMEIRO-ESF	40	6	0	6	CONSULTA DO ENFERMEIRO	1.080
					CONSULTA / ATENDIMENTO DOMICILIAR	96

*Handwritten marks and signatures in blue ink.*





**SECRETARIA MUNICIPAL DA SAÚDE**  
**COORDENADORIA DE PARCERIAS E CONTRATAÇÃO DE SERVIÇOS DE SAÚDE**



ENFERMEIRO-ESF RT/RV/NUVIS	40	1	0	1		
MEDICO GENERALISTA	40	6	0	6	CONSULTA MÉDICA	2.496
					CONSULTA / ATENDIMENTO DOMICILIAR	96
<b>ESB I</b>						
AUX EM SAUDE BUCAL	40	4	0	4		
CIR. DENTISTA	40	4	0	4	CONSULTAS / ATENDIMENTOS	768
					TRATAMENTOS INICIADOS - TI CLÍNICO / RESTAURADOR	116
					TI PRÓTESE	32
<b>EMAB</b>						
ASSISTENTE SOCIAL	30	1	0	1	CONSULTA E CONSULTA / ATENDIMENTO DOMICILIAR	61
					GRUPOS	15
EDUCADOR FISICO	40	1	0	1	CONSULTA E CONSULTA / ATENDIMENTO DOMICILIAR	20
					GRUPOS	80
FARMACEUTICO	30	1	0	1	CONSULTA E CONSULTA / ATENDIMENTO DOMICILIAR	36
					GRUPOS	6
FARMACEUTICO	40	1	0	1	CONSULTA E CONSULTA / ATENDIMENTO DOMICILIAR	48
					GRUPOS	8
FISIOTERAPEUTA	30	1	0	1	CONSULTA E CONSULTA / ATENDIMENTO DOMICILIAR	46
					GRUPOS	30
FONOAUDIOLOGO	40	1	0	1	CONSULTA E CONSULTA / ATENDIMENTO DOMICILIAR	60
					GRUPOS	40
MEDICO PSIQUIATRA	20	1	0	1	CONSULTA MÉDICA	110
					GRUPOS	-
NUTRICIONISTA	40	1	0	1	CONSULTA E CONSULTA / ATENDIMENTO DOMICILIAR	60
					GRUPOS	40
PSICOLOGO	40	1	0	1	CONSULTA E CONSULTA / ATENDIMENTO DOMICILIAR	60
					GRUPOS	40
<b>PICS</b>						
					PICS - ATIVIDADE COLETIVA	40
					PICS - ATIVIDADES INDIVIDUAIS	60
<b>EQUIPE ADM/APOIO</b>						
APA	40	1	0	1		
ASSIST ADM	44	1	0	1		
ESCRIT ADM	40	16	0	16		
GERENTE	40	1	0	1		
JOVEM APRENDIZ	30	2	0	2		
TEC EM FARMACIA	40	4	0	4		
<b>TOTAL UBS</b>	<b>824</b>	<b>101</b>	<b>0</b>	<b>101</b>		

UBS CIDADE PEDRO JOSÉ NUNES - 5 ESF + 1 ESB MOD II + 1 ESB MOD I					META DE PRODUÇÃO MENSAL	
Categoria Profissional	Carga Horária semana I	Quantidade de Profissionais			Procedimento	Meta
		Necessidade	Existente e Adm Direta	A contratar		
<b>ESF</b>						
ACS	40	25	0	25	FAMILIAS VISITADAS	5.000
AUX DE ENFERMAGEM - ESF	40	10	0	10	VISITA DOMICILIAR	320
ENFERMEIRO-ESF	40	5	0	5	CONSULTA DO ENFERMEIRO	900
					CONSULTA / ATENDIMENTO DOMICILIAR	80
ENFERMEIRO-ESF RT/RV/NUVIS	40	1	0	1		
FARMACEUTICO	30	1	0	1	CONSULTA E CONSULTA / ATENDIMENTO DOMICILIAR	36
					GRUPOS	6
FARMACEUTICO	40	1	0	1	CONSULTA E CONSULTA / ATENDIMENTO DOMICILIAR	48
					GRUPOS	8
MEDICO GENERALISTA	40	5	0	5	CONSULTA MÉDICA	2.080
					CONSULTA / ATENDIMENTO DOMICILIAR	80
<b>ESB I</b>						
AUX EM SAUDE BUCAL	40	1	0	1		
CIR. DENTISTA	40	1	0	1	CONSULTAS / ATENDIMENTOS	192
					TRATAMENTOS INICIADOS - TI CLÍNICO / RESTAURADOR	29
					TI PRÓTESE	8
<b>ESB II</b>						

0/ 26





**SECRETARIA MUNICIPAL DA SAÚDE**  
**COORDENADORIA DE PARCERIAS E CONTRATAÇÃO DE SERVIÇOS DE SAÚDE**



AUX EM SAUDE BUCAL	40	1	0	1		
CIRURGIÃO DENTISTA	40	1	0	1	CONSULTAS / ATENDIMENTOS	220
					TRATAMENTOS INICIADOS - TI CLÍNICO / RESTAURADOR	33
					TI PRÓTESE	9
TEC EM SAUDE BUCAL	40	1	0	1		
<b>PICS</b>						
					PICS - ATIVIDADE COLETIVA	35
					PICS - ATIVIDADES INDIVIDUAIS	50
<b>EQUIPE ADM/APOIO</b>						
APA	40	1	0	1		
ASSIST ADM	44	1	0	1		
ESCRIT ADM	40	14	0	14		
GERENTE	40	1	0	1		
JOVEM APRENDIZ	30	2	0	2		
TEC EM FARMACIA	40	3	0	3		
<b>TOTAL UBS</b>	<b>704</b>	<b>75</b>	<b>0</b>	<b>75</b>		

UBS DR THÉRSIO VENTURA – 7 ESF + 1 ESB MOD II + 2 ESB MOD I					META DE PRODUÇÃO MENSAL	
Categoria Profissional	Carga Horária semana I	Quantidade de Profissionais			Procedimento	Meta
		Necessidade	Existente e Adm Direta	A contratar		
ACS	40	35	0	35	FAMILIAS VISITADAS	7.000
AUX DE ENFERMAGEM - ESF	40	15	0	15	VISITA DOMICILIAR	480
ENFERMEIRO-ESF	40	7	0	7	CONSULTA DO ENFERMEIRO	1.260
					CONSULTA / ATENDIMENTO DOMICILIAR	112
ENFERMEIRO-ESF RT/RV/NUVIS	40	1	0	1		
MEDICO GENERALISTA	40	7	0	7	CONSULTA MÉDICA	2.912
					CONSULTA / ATENDIMENTO DOMICILIAR	112
MEDICO GENERALISTA PMMB	44	1	1	0	CONSULTA MÉDICA	374
					CONSULTA / ATENDIMENTO DOMICILIAR	14
<b>ESB I</b>						
AUX EM SAUDE BUCAL	40	2	0	2		
CIR. DENTISTA	40	2	0	2	CONSULTAS / ATENDIMENTOS	384
					TRATAMENTOS INICIADOS - TI CLÍNICO / RESTAURADOR	58
					TI PRÓTESE	16
<b>ESB II</b>						
AUX EM SAUDE BUCAL	40	1	0	1		
CIR. DENTISTA	40	1	0	1	CONSULTAS / ATENDIMENTOS	220
					TRATAMENTOS INICIADOS - TI CLÍNICO / RESTAURADOR	33
					TI PRÓTESE	9
TEC EM SAUDE BUCAL	40	1	0	1		
<b>EMAB</b>						
ASSISTENTE SOCIAL	30	2	0	2	CONSULTA E CONSULTA / ATENDIMENTO DOMICILIAR GRUPOS	122
						30
FARMACEUTICO	30	1	0	1	CONSULTA E CONSULTA / ATENDIMENTO DOMICILIAR GRUPOS	36
						6
FARMACEUTICO	40	1	0	1	CONSULTA E CONSULTA / ATENDIMENTO DOMICILIAR GRUPOS	48
						8
FISIOTERAPEUTA	30	2	0	2	CONSULTA E CONSULTA / ATENDIMENTO DOMICILIAR GRUPOS	92
						60
FONOAUDIOLOGO	40	1	0	1	CONSULTA E CONSULTA / ATENDIMENTO DOMICILIAR GRUPOS	60
						40
MEDICO PSIQUIATRA	20	1	0	1	CONSULTA MÉDICA GRUPOS	110
						4
NUTRICIONISTA	40	1	0	1	CONSULTA E CONSULTA / ATENDIMENTO DOMICILIAR GRUPOS	60
						40
PSICOLOGO	40	1	0	1	CONSULTA E CONSULTA / ATENDIMENTO DOMICILIAR GRUPOS	60
						40
<b>PICS</b>						
					PICS - ATIVIDADE COLETIVA	40
					PICS - ATIVIDADES INDIVIDUAIS	60
<b>EQUIPE ADM/APOIO</b>						
APA	40	1	0	1		

0 / 25





**SECRETARIA MUNICIPAL DA SAÚDE**  
**COORDENADORIA DE PARCERIAS E CONTRATAÇÃO DE SERVIÇOS DE SAÚDE**



ASSIST ADM	44	1	0	1	
ESCRIT ADM	40	18	0	18	
GERENTE	40	1	0	1	
GESTOR LOCAL DE MEIO AMBIENTE	40	1	0	1	
JOVEM APRENDIZ	30	2	0	2	
TEC EM FARMACIA	40	3	0	3	
<b>TOTAL UBS</b>	<b>714</b>	<b>83</b>	<b>1</b>	<b>82</b>	

UBS JARDIM DAS CAMÉLIAS – 05 ESF + 01 ESB MOD I					META DE PRODUÇÃO MENSAL	
Categoria Profissional	Carga Horária semanal	Quantidade de Profissionais			Procedimento	Meta
		Necessidade	Existent e Adm Direta	A contratar		
ACS	40	25	0	25	FAMILIAS VISITADAS	5.000
AUX DE ENFERMAGEM - ESF	40	10	0	10	VISITA DOMICILIAR	320
ENFERMEIRO-ESF	40	5	0	5	CONSULTA DO ENFERMEIRO	900
					CONSULTA / ATENDIMENTO DOMICILIAR	80
ENFERMEIRO-ESF RT/RV/NUVIS	40	1	0	1		
MEDICO GENERALISTA	40	5	0	5	CONSULTA MÉDICA	2.080
					CONSULTA / ATENDIMENTO DOMICILIAR	80
<b>ESB I</b>						
AUX EM SAUDE BUCAL	40	1	0	1		
CIR. DENTISTA	40	1	0	1	CONSULTAS / ATENDIMENTOS	192
					TRATAMENTOS INICIADOS - TI CLÍNICO / RESTAURADOR	29
					TI PRÓTESE	8
<b>EMAB</b>						
ASSISTENTE SOCIAL	30	1	0	1	CONSULTA E CONSULTA / ATENDIMENTO DOMICILIAR GRUPOS	61
						15
FARMACEUTICO	30	1	0	1	CONSULTA E CONSULTA / ATENDIMENTO DOMICILIAR GRUPOS	36
						6
FARMACEUTICO	40	1	0	1	CONSULTA E CONSULTA / ATENDIMENTO DOMICILIAR GRUPOS	48
						8
FISIOTERAPEUTA	30	1	0	1	CONSULTA E CONSULTA / ATENDIMENTO DOMICILIAR GRUPOS	46
						30
FONOAUDIOLOGO	40	1	0	1	CONSULTA E CONSULTA / ATENDIMENTO DOMICILIAR GRUPOS	60
						40
NUTRICIONISTA	40	1	0	1	CONSULTA E CONSULTA / ATENDIMENTO DOMICILIAR GRUPOS	60
						40
PSICOLOGO	40	1	0	1	CONSULTA E CONSULTA / ATENDIMENTO DOMICILIAR GRUPOS	60
						40
<b>PICS</b>					PICS - ATIVIDADE COLETIVA	35
					PICS - ATIVIDADES INDIVIDUAIS	50
<b>EQUIPE ADM/APOIO</b>						
APOIADOR	40	1	0	1		
APA	40	1	0	1		
ASSIST ADM	44	1	0	1		
ESCRIT ADM	40	12	0	12		
GERENTE	40	1	0	1		
JOVEM APRENDIZ	30	2	0	2		
TEC EM FARMACIA	40	3	0	3		
<b>TOTAL UBS</b>	<b>804</b>	<b>76</b>	<b>0</b>	<b>76</b>		

0,

25




UBS JARDIM LAPENNA - 3 ESF					META DE PRODUÇÃO MENSAL	
Categoria Profissional	Carga Horária semana I	Quantidade de Profissionais			Procedimento	Meta
		Necessidade	Existente e Adm Direta	A contratar		
ACS	40	15	0	15	FAMILIAS VISITADAS	3.000
AUX DE ENFERMAGEM - ESF	40	7	0	7	VISITA DOMICILIAR	224
ENFERMEIRO-ESF	40	3	0	3	CONSULTA DO ENFERMEIRO	540
					CONSULTA / ATENDIMENTO DOMICILIAR	48
ENFERMEIRO-ESF RT/RV/NUVIS	40	1	0	1		
FARMACEUTICO	40	1	0	1	CONSULTA E CONSULTA / ATENDIMENTO DOMICILIAR	48
					GRUPOS	8
MEDICO GENERALISTA	40	3	0	3	CONSULTA MÉDICA	1.248
					CONSULTA / ATENDIMENTO DOMICILIAR	48
<b>PICS</b>						
					PICS - ATIVIDADE COLETIVA	21
					PICS - ATIVIDADES INDIVIDUAIS	30
<b>EQUIPE ADM/APOIO</b>						
APA	40	1	0	1		
ESCRIT ADM	40	9	0	9		
GERENTE	40	1	0	1		
JOVEM APRENDIZ	30	2	0	2		
TEC DE SEGURANCA TRAB	44	1	0	1		
TEC EM FARMACIA	40	3	0	3		
<b>TOTAL UBS</b>	<b>474</b>	<b>47</b>	<b>0</b>	<b>47</b>		

UBS JARDIM MAIA – 10 ESF + 01 ESB MOD II + 1 MOD I (ESF) + 5 MOD I (EAB)					META DE PRODUÇÃO MENSAL	
Categoria Profissional	Carga Horária semana I	Quantidade de Profissionais			Procedimento	Meta
		Necessidade	Existente e Adm Direta	A contratar		
<b>ESF</b>						
ACS	40	60	0	60	FAMILIAS VISITADAS	12.000
AUX DE ENFERMAGEM - ESF	40	20	0	20	VISITA DOMICILIAR	640
ENFERMEIRO-ESF	40	10	0	10	CONSULTA DO ENFERMEIRO	1.800
					CONSULTA / ATENDIMENTO DOMICILIAR	160
ENFERMEIRO-ESF RT/RV/NUVIS	40	1	0	1		
MEDICO GENERALISTA	40	10	0	10	CONSULTA MÉDICA	4.160
					CONSULTA / ATENDIMENTO DOMICILIAR	160
<b>ESB I - ESF</b>						
AUX EM SAUDE BUCAL	40	1	0	1		
CIR. DENTISTA	40	1	0	1	CONSULTAS / ATENDIMENTOS	192
					TRATAMENTOS INICIADOS - TI CLÍNICO / RESTAURADOR	29
					TI PRÓTESE	8
<b>ESB I - EAB</b>						
AUX EM SAUDE BUCAL	40	1	0	1		
CIR. DENTISTA	20	2	0	2	CONSULTAS / ATENDIMENTOS	174
					TRATAMENTOS INICIADOS - TI CLÍNICO / RESTAURADOR	26
					TI PRÓTESE	8
AUX EM SAUDE BUCAL*	30	2	0	2		
CIR. DENTISTA*	20	3	0	3	CONSULTAS / ATENDIMENTOS	261
					TRATAMENTOS INICIADOS - TI CLÍNICO / RESTAURADOR	39
					TI PRÓTESE	12
<b>ESB II</b>						
AUX EM SAUDE BUCAL	40	1	0	1		
CIR. DENTISTA	40	1	0	1	CONSULTAS / ATENDIMENTOS	220
					TRATAMENTOS INICIADOS - TI CLÍNICO / RESTAURADOR	33
					TI PRÓTESE	9
TEC EM SAUDE BUCAL	40	1	0	1		
<b>EMAB</b>						
ASSISTENTE SOCIAL	30	1	0	1	CONSULTA E CONSULTA / ATENDIMENTO DOMICILIAR	61
					GRUPOS	15

0/ 25





SECRETARIA MUNICIPAL DA SAÚDE  
COORDENADORIA DE PARCERIAS E CONTRATAÇÃO DE SERVIÇOS DE SAÚDE



EDUCADOR FISICO	40	1	0	1	CONSULTA E CONSULTA / ATENDIMENTO DOMICILIAR GRUPOS	20 80
FARMACEUTICO	30	1	0	1	CONSULTA E CONSULTA / ATENDIMENTO DOMICILIAR GRUPOS	36 6
FARMACEUTICO	40	1	0	1	CONSULTA E CONSULTA / ATENDIMENTO DOMICILIAR GRUPOS	48 8
FISIOTERAPEUTA	30	1	0	1	CONSULTA E CONSULTA / ATENDIMENTO DOMICILIAR GRUPOS	46 30
FONOAUDIOLOGO	40	1	0	1	CONSULTA E CONSULTA / ATENDIMENTO DOMICILIAR GRUPOS	60 40
MEDICO PSQUIATRA	20	1	0	1	CONSULTA MÉDICA GRUPOS	110 4
NUTRICIONISTA	40	1	0	1	CONSULTA E CONSULTA / ATENDIMENTO DOMICILIAR GRUPOS	60 40
PSICOLOGO	40	1	0	1	CONSULTA E CONSULTA / ATENDIMENTO DOMICILIAR GRUPOS	60 40
<b>PICS</b>						
					PICS - ATIVIDADE COLETIVA	40
					PICS - ATIVIDADES INDIVIDUAIS	60
<b>EQUIPE ADM/APOIO</b>						
APA	40	1	0	1		
APOIADOR	40	1	0	1		
ASSIST ADM	44	1	0	1		
ESCRIT ADM	40	21	0	21		
GERENTE	40	1	0	1		
JOVEM APRENDIZ	30	2	0	2		
TEC EM FARMACIA	40	3	0	3		
<b>TOTAL UBS</b>	<b>1094</b>	<b>153</b>	<b>0</b>	<b>153</b>		

\* EAB UBS JD HELENA

UBS JARDIM ROMANO – 6 ESF + 01 ESB MOD II + 01 ESB MOD I					META DE PRODUÇÃO MENSAL	
Categoria Profissional	Carga Horária semana I	Quantidade de Profissionais			Procedimento	Meta
		Necessidade	Existente e Adm Direta	A contratar		
<b>ESF</b>						
ACS	40	30	0	30	FAMILIAS VISITADAS	6.000
AUX DE ENFERMAGEM - ESF	40	12	0	12	VISITA DOMICILIAR	384
ENFERMEIRO-ESF	40	6	0	6	CONSULTA DO ENFERMEIRO	1.080
ENFERMEIRO-ESF RT/RV/NUVIS	40	1	0	1	CONSULTA / ATENDIMENTO DOMICILIAR	96
MEDICO GENERALISTA	40	6	0	6	CONSULTA MÉDICA	2.496
					CONSULTA / ATENDIMENTO DOMICILIAR	96
<b>ESB I</b>						
AUX EM SAUDE BUCAL	40	1	0	1		
CIR. DENTISTA	40	1	0	1	CONSULTAS / ATENDIMENTOS	192
					TRATAMENTOS INICIADOS - TI CLÍNICO / RESTAURADOR	29
					TI PRÓTESE	8
<b>ESB II</b>						
AUX EM SAUDE BUCAL	40	1	0	1		
CIR. DENTISTA	40	1	0	1	CONSULTAS / ATENDIMENTOS	220
					TRATAMENTOS INICIADOS - TI CLÍNICO / RESTAURADOR	33
					TI PRÓTESE	9
TEC EM SAUDE BUCAL	40	1	0	1		
<b>EMAB</b>						
ASSISTENTE SOCIAL	30	1	0	1	CONSULTA E CONSULTA / ATENDIMENTO DOMICILIAR	61
					GRUPOS	15
EDUCADOR FISICO	40	1	0	1	CONSULTA E CONSULTA / ATENDIMENTO DOMICILIAR	20
					GRUPOS	80
FARMACEUTICO	40	1	0	1	CONSULTA E CONSULTA / ATENDIMENTO DOMICILIAR	48
					GRUPOS	8
FISIOTERAPEUTA	30	1	0	1	CONSULTA E CONSULTA / ATENDIMENTO DOMICILIAR	46
					GRUPOS	30
FONOAUDIOLOGO	20	1	0	1	CONSULTA E CONSULTA / ATENDIMENTO DOMICILIAR	32
					GRUPOS	20

0/ 25





SECRETARIA MUNICIPAL DA SAÚDE  
COORDENADORIA DE PARCERIAS E CONTRATAÇÃO DE SERVIÇOS DE SAÚDE




MEDICO PSQUIATRA	12	1	0	1	CONSULTA MÉDICA	66
					GRUPOS	2
NUTRICIONISTA	40	1	0	1	CONSULTA E CONSULTA / ATENDIMENTO DOMICILIAR	60
					GRUPOS	40
PSICOLOGO	40	1	0	1	CONSULTA E CONSULTA / ATENDIMENTO DOMICILIAR	60
					GRUPOS	40
<b>PICS</b>						
					PICS - ATIVIDADE COLETIVA	40
					PICS - ATIVIDADES INDIVIDUAIS	60
<b>EQUIPE ADM/APOIO</b>						
APA	40	1	0	1		
ASSIST ADM	44	1	0	1		
ESCRIT ADM	40	16	0	16		
GERENTE	40	1	0	1		
JOVEM APRENDIZ	30	2	0	2		
TEC EM FARMACIA	40	3	0	3		
<b>TOTAL UBS</b>	<b>886</b>	<b>92</b>	<b>0</b>	<b>92</b>		
<b>AMA JARDIM ROMANO - AOS SÁBADOS</b>				<b>META DE PRODUÇÃO SEMANAL</b>		
AUX DE ENFERMAGEM	36	1	0	1		
AUX DE ENFERMAGEM	40	3	0	3		
ENFERMEIRO	40	2	0	2		
MEDICO CLINICO	12	2	0	2	2 PLANTÕES AOS SÁBADOS	
TEC EM RADIOLOGIA DIURNO	24	2	0	2		
<b>EQUIPE ADM/APOIO</b>						
ESCRIT ADM	40	3	0	3		
TEC EM FARMACIA	40	2	0	2		
<b>TOTAL AMA</b>	<b>196</b>	<b>14</b>	<b>0</b>	<b>14</b>		
<b>TOTAL UBS + AMA</b>	<b>1082</b>	<b>106</b>	<b>0</b>	<b>106</b>		

UBS JARDIM SÃO CARLOS – 06 ESF + 04 ESB MOD I					META DE PRODUÇÃO MENSAL	
Categoria Profissional	Carga Horária semana I	Quantidade de Profissionais			Procedimento	Meta
		Necessidade	Existente e Adm Direta	A contratar		
<b>ESF</b>						
ACS	40	30	0	30	FAMILIAS VISITADAS	6.000
AUX DE ENFERMAGEM - ESF	40	12	0	12	VISITA DOMICILIAR	384
ENFERMEIRO-ESF	40	6	0	6	CONSULTA DO ENFERMEIRO	1.080
					CONSULTA / ATENDIMENTO DOMICILIAR	96
ENFERMEIRO-ESF RT/RV/NUVIS	40	1	0	1		
MEDICO GENERALISTA	40	6	0	5	CONSULTA MÉDICA	2.412
					CONSULTA / ATENDIMENTO DOMICILIAR	80
MEDICO GENERALISTA PMM	40	1	1	0	CONSULTA MÉDICA	332
					CONSULTA / ATENDIMENTO DOMICILIAR	13
<b>ESB I</b>						
AUX EM SAUDE BUCAL	40	4	0	4		
CIR. DENTISTA	40	4	0	4	CONSULTAS / ATENDIMENTOS	768
					TRATAMENTOS INICIADOS - TI CLÍNICO / RESTAURADOR	116
					TI PRÓTESE	32
<b>EMAB</b>						
ASSISTENTE SOCIAL	30	1	0	1	CONSULTA E CONSULTA / ATENDIMENTO DOMICILIAR	61
					GRUPOS	15
EDUCADOR FISICO	40	1	0	1	CONSULTA E CONSULTA / ATENDIMENTO DOMICILIAR	20
					GRUPOS	80
FARMACEUTICO	30	1	0	1	CONSULTA E CONSULTA / ATENDIMENTO DOMICILIAR	36
					GRUPOS	6
FARMACEUTICO	40	1	0	1	CONSULTA E CONSULTA / ATENDIMENTO DOMICILIAR	48
					GRUPOS	8
FISIOTERAPEUTA	30	1	0	1	CONSULTA E CONSULTA / ATENDIMENTO DOMICILIAR	46
					GRUPOS	30
MEDICO PSQUIATRA	12	1	0	1	CONSULTA MÉDICA	66
					GRUPOS	2
NUTRICIONISTA	40	1	0	1	CONSULTA E CONSULTA / ATENDIMENTO DOMICILIAR	60
					GRUPOS	40

01

25





**SECRETARIA MUNICIPAL DA SAÚDE**  
**COORDENADORIA DE PARCERIAS E CONTRATAÇÃO DE SERVIÇOS DE SAÚDE**



PSICOLOGO	40	1	0	1	CONSULTA E CONSULTA / ATENDIMENTO DOMICILIAR GRUPOS	60 40
<b>PICS</b>						
					PICS - ATIVIDADE COLETIVA	40
					PICS - ATIVIDADES INDIVIDUAIS	60
<b>EQUIPE ADM/APOIO</b>						
APA	40	1	0	1		
ASSIST ADM	44	1	0	1		
ESCRIT ADM	40	15	0	15		
GERENTE	40	1	0	1		
JOVEM APRENDIZ	30	2	0	2		
TEC EM FARMACIA	40	3	0	3		
<b>TOTAL UBS</b>	<b>776</b>	<b>94</b>	<b>1</b>	<b>93</b>		

UBS NITRO OPERÁRIA - 3 ESF					META DE PRODUÇÃO MENSAL	
Categoria Profissional	Carga Horária semanal	Quantidade de Profissionais			Procedimento	Meta
		Necessidade	Existente e Adm Direta	A contratar		
<b>ESF</b>						
ACS	40	15	0	15	FAMILIAS VISITADAS	3.000
AUX DE ENFERMAGEM - ESF	40	6	0	6	VISITA DOMICILIAR	192
ENFERMEIRO	40	1	0	1	CONSULTA DE ENFERMAGEM	144
ENFERMEIRO-ESF	40	3	0	3	CONSULTA DO ENFERMEIRO	540
ENFERMEIRO-ESF RT/RV/NUVIS	40	1	0	1	CONSULTA / ATENDIMENTO DOMICILIAR	48
MEDICO GENERALISTA	40	3	0	3	CONSULTA MÉDICA	1.248
TEC EM FARMACIA	40	3	0	3	CONSULTA / ATENDIMENTO DOMICILIAR	48
<b>EMAB</b>						
ASSISTENTE SOCIAL	30	1	0	1	CONSULTA E CONSULTA / ATENDIMENTO DOMICILIAR GRUPOS	61 15
EDUCADOR FISICO	40	1	0	1	CONSULTA E CONSULTA / ATENDIMENTO DOMICILIAR GRUPOS	20 80
FARMACEUTICO	40	1	0	1	CONSULTA E CONSULTA / ATENDIMENTO DOMICILIAR GRUPOS	48 8
FISIOTERAPEUTA	30	1	0	1	CONSULTA E CONSULTA / ATENDIMENTO DOMICILIAR GRUPOS	46 30
FONOAUDIOLOGO	20	1	0	1	CONSULTA E CONSULTA / ATENDIMENTO DOMICILIAR GRUPOS	32 20
MEDICO PSIQUIATRA	20	1	0	1	CONSULTA MÉDICA GRUPOS	110 4
NUTRICIONISTA	40	1	0	1	CONSULTA E CONSULTA / ATENDIMENTO DOMICILIAR GRUPOS	60 40
PSICOLOGO	40	1	0	1	CONSULTA E CONSULTA / ATENDIMENTO DOMICILIAR GRUPOS	60 40
<b>PICS</b>						
					PICS - ATIVIDADE COLETIVA	21
					PICS - ATIVIDADES INDIVIDUAIS	30
<b>EQUIPE ADM/APOIO</b>						
APA	40	1	0	1		
ESCRIT ADM	40	9	0	9		
GERENTE	40	1	0	1		
JOVEM APRENDIZ	30	2	0	2		
<b>TOTAL UBS</b>	<b>690</b>	<b>53</b>	<b>0</b>	<b>53</b>		

UBS SANTA INÊS - 5 ESF					META DE PRODUÇÃO MENSAL	
Categoria Profissional	Carga Horária semanal	Quantidade de Profissionais			Procedimento	Meta
		Necessidade	Existente e Adm Direta	A contratar		
<b>ESF</b>						
ACS	40	25	0	25	FAMILIAS VISITADAS	5.000
AUX DE ENFERMAGEM - ESF	40	10	0	10	VISITA DOMICILIAR	320

0/ 26





**SECRETARIA MUNICIPAL DA SAÚDE**  
**COORDENADORIA DE PARCERIAS E CONTRATAÇÃO DE SERVIÇOS DE SAÚDE**



ENFERMEIRO-ESF	40	5	0	5	CONSULTA DO ENFERMEIRO	900
					CONSULTA / ATENDIMENTO DOMICILIAR	80
ENFERMEIRO-ESF RT/RV/NUVIS	40	1	0	1		
MEDICO GENERALISTA	40	5	0	5	CONSULTA MÉDICA	2.080
					CONSULTA / ATENDIMENTO DOMICILIAR	80
<b>EMAB</b>						
ASSISTENTE SOCIAL	30	1	0	1	CONSULTA E CONSULTA / ATENDIMENTO DOMICILIAR GRUPOS	61 15
EDUCADOR FISICO	40	1	0	1	CONSULTA E CONSULTA / ATENDIMENTO DOMICILIAR GRUPOS	20 80
FARMACEUTICO	30	1	0	1	CONSULTA E CONSULTA / ATENDIMENTO DOMICILIAR GRUPOS	36 6
FARMACEUTICO	40	1	0	1	CONSULTA E CONSULTA / ATENDIMENTO DOMICILIAR GRUPOS	48 8
FISIOTERAPEUTA	30	1	0	1	CONSULTA E CONSULTA / ATENDIMENTO DOMICILIAR GRUPOS	46 30
FONOAUDIOLOGO	20	1	0	1	CONSULTA E CONSULTA / ATENDIMENTO DOMICILIAR GRUPOS	32 20
MEDICO PSIQUIATRA	20	1	0	1	CONSULTA MÉDICA	110
					GRUPOS	4
NUTRICIONISTA	40	1	0	1	CONSULTA E CONSULTA / ATENDIMENTO DOMICILIAR GRUPOS	60 40
PSICOLOGO	40	1	0	1	CONSULTA E CONSULTA / ATENDIMENTO DOMICILIAR GRUPOS	60 40
<b>PICS</b>						
					PICS - ATIVIDADE COLETIVA	35
					PICS - ATIVIDADES INDIVIDUAIS	50
<b>EQUIPE ADM/APOIO</b>						
APA	40	1	0	1		
ASSIST ADM	44	1	0	1		
ESCRIT ADM	40	13	0	13		
GERENTE	40	1	0	1		
JOVEM APRENDIZ	30	2	0	2		
TEC EM FARMACIA	40	3	0	3		
<b>TOTAL UBS</b>	<b>724</b>	<b>76</b>	<b>0</b>	<b>76</b>		

UBS TRÊS PONTES – 6 ESF + 04 ESB MOD I					META DE PRODUÇÃO MENSAL	
Categoria Profissional	Carga Horária semanal	Quantidade de Profissionais			Procedimento	Meta
		Necessidade	Existente e Adm Direta	A contratar		
<b>ESF</b>						
ACS	40	30	0	30	FAMILIAS VISITADAS	6.000
AUX DE ENFERMAGEM - ESF	40	12	0	12	VISITA DOMICILIAR	384
ENFERMEIRO-ESF	40	6	0	6	CONSULTA DO ENFERMEIRO	1.080
					CONSULTA / ATENDIMENTO DOMICILIAR	96
ENFERMEIRO-ESF RT/RV/NUVIS	40	1	0	1		
MEDICO GENERALISTA	40	6	0	6	CONSULTA MÉDICA	2.496
					CONSULTA / ATENDIMENTO DOMICILIAR	96
<b>ESB I</b>						
AUX EM SAUDE BUCAL	40	4	0	4		
					CONSULTAS / ATENDIMENTOS	768
CIR. DENTISTA	40	4	0	4	TRATAMENTOS INICIADOS - TI CLÍNICO / RESTAURADOR TI PRÓTESE	116 32
<b>EMAB</b>						
ASSISTENTE SOCIAL	30	1	0	1	CONSULTA E CONSULTA / ATENDIMENTO DOMICILIAR GRUPOS	61 15
EDUCADOR FISICO	40	1	0	1	CONSULTA E CONSULTA / ATENDIMENTO DOMICILIAR GRUPOS	20 80
FARMACEUTICO	40	1	0	1	CONSULTA E CONSULTA / ATENDIMENTO DOMICILIAR GRUPOS	48 8
FISIOTERAPEUTA	30	1	0	1	CONSULTA E CONSULTA / ATENDIMENTO DOMICILIAR GRUPOS	46 30

6 /  
DS  
[assinatura]





**SECRETARIA MUNICIPAL DA SAÚDE**  
**COORDENADORIA DE PARCERIAS E CONTRATAÇÃO DE SERVIÇOS DE SAÚDE**



FONOAUDIOLOGO	20	1	0	1	CONSULTA E CONSULTA / ATENDIMENTO DOMICILIAR GRUPOS	32 20	
NUTRICIONISTA	40	1	0	1	CONSULTA E CONSULTA / ATENDIMENTO DOMICILIAR GRUPOS	60 40	
PSICOLOGO	40	1	0	1	CONSULTA E CONSULTA / ATENDIMENTO DOMICILIAR GRUPOS	60 40	
<b>PICS</b>							
						PICS - ATIVIDADE COLETIVA	40
						PICS - ATIVIDADES INDIVIDUAIS	60
<b>EQUIPE ADM/APOIO</b>							
APA	40	1	0	1			
ASSIST ADM	44	1	0	1			
ESCRIT ADM	40	15	0	15			
GERENTE	40	1	0	1			
JOVEM APRENDIZ	30	2	0	2			
TEC EM FARMACIA	40	3	0	3			
<b>TOTAL UBS</b>	<b>754</b>	<b>93</b>	<b>0</b>	<b>93</b>			

UBS UNIÃO DE VILA NOVA – 7 ESF + 2 ESB MOD I					META DE PRODUÇÃO MENSAL		
Categoria Profissional	Carga Horária semana I	Quantidade de Profissionais			Procedimento	Meta	
		Necessidade	Existent e Adm Direta	A contratar			
<b>ESF</b>							
ACS	40	36	0	36	FAMILIAS VISITADAS	7.200	
AUX DE ENFERMAGEM - ESF	40	14	0	14	VISITA DOMICILIAR	448	
ENFERMEIRO-ESF	40	7	0	7	CONSULTA DO ENFERMEIRO	1.260	
ENFERMEIRO-ESF RT/RV/NUVIS	40	1	0	1	CONSULTA / ATENDIMENTO DOMICILIAR	112	
MEDICO GENERELISTA	40	7	0	7	CONSULTA MÉDICA	2.912	
					CONSULTA / ATENDIMENTO DOMICILIAR	112	
<b>ESB I</b>							
AUX EM SAUDE BUCAL	40	2	0	2			
CIR. DENTISTA	40	2	0	2	CONSULTAS / ATENDIMENTOS	384	
					TRATAMENTOS INICIADOS - TI CLÍNICO / RESTAURADOR	58	
					TI PRÓTESE	16	
<b>EMAB</b>							
ASSISTENTE SOCIAL	30	1	0	1	CONSULTA E CONSULTA / ATENDIMENTO DOMICILIAR	61	
					GRUPOS	15	
EDUCADOR FISICO	40	1	0	1	CONSULTA E CONSULTA / ATENDIMENTO DOMICILIAR	20	
					GRUPOS	80	
FARMACEUTICO	30	1	0	1	CONSULTA E CONSULTA / ATENDIMENTO DOMICILIAR	36	
					GRUPOS	6	
FARMACEUTICO	40	1	0	1	CONSULTA E CONSULTA / ATENDIMENTO DOMICILIAR	48	
					GRUPOS	8	
FISIOTERAPEUTA	30	1	0	1	CONSULTA E CONSULTA / ATENDIMENTO DOMICILIAR	46	
					GRUPOS	30	
FONOAUDIOLOGO	20	1	0	1	CONSULTA E CONSULTA / ATENDIMENTO DOMICILIAR	32	
					GRUPOS	20	
MEDICO PSIQUIATRA	20	1	0	1	CONSULTA MÉDICA	110	
					GRUPOS	4	
NUTRICIONISTA	40	2	0	2	CONSULTA E CONSULTA / ATENDIMENTO DOMICILIAR	120	
					GRUPOS	80	
PSICOLOGO	40	1	0	1	CONSULTA E CONSULTA / ATENDIMENTO DOMICILIAR	60	
					GRUPOS	40	
<b>PICS</b>							
						PICS - ATIVIDADE COLETIVA	40
						PICS - ATIVIDADES INDIVIDUAIS	60
<b>EQUIPE ADM/APOIO</b>							
APA	40	1	0	1			
ASSIST ADM	44	1	0	1			
ESCRIT ADM	40	16	0	16			
GERENTE	40	1	0	1			
JOVEM APRENDIZ	30	2	0	2			
TEC EM FARMACIA	40	3	0	3			
<b>TOTAL UBS</b>	<b>804</b>	<b>103</b>	<b>0</b>	<b>103</b>			

*Handwritten mark*

*Handwritten mark*



Legenda de abreviações:

ESF – Estratégia Saúde da Família

ESB – Equipe de Saúde Bucal

ACS – Agente Comunitário de Saúde

ASB – Auxiliar de Saúde Bucal

CD – Cirurgião Dentista

TSB - Técnico de Saúde Bucal

OBS: (1) As visitas dos agentes comunitários referem-se à somatório de visitas e revisitas, realizadas no mês (fonte de informação: SIAB + SIA/BPA)

(2) Nas equipes onde não houver paridade de 1 cirurgião-dentista 20 horas/40 horas para 1 auxiliar de saúde bucal deverão ser consideradas as metas estabelecidas para 1 cirurgião-dentista de 20 horas/40 horas sem ASB conforme constante na Portaria SMS-G 1400/2016

(3) As unidades contempladas com médicos procedentes do “Programa Mais Médico”, do PROVAB, e de Programas de Residência Médica de SMS terão as metas parametrizadas de acordo com as diretrizes e especificidades do programa.

EMAD SÃO CARLOS – SÃO MIGUEL					META DE PRODUÇÃO MENSAL	
Categoria Profissional	Carga Horária semanal	Quantidade de Profissionais			Procedimento	Meta
		Necessidade	Existente e Adm Direta	A contratar		
ASSISTENTE SOCIAL	30	1	0	1	VISITA DOMICILIAR	80
AUX DE ENFERMAGEM	30	4	0	4	VISITA DOMICILIAR	320
ENFERMEIRO	40	1	0	1	VISITA DOMICILIAR	110
FISIOTERAPEUTA	30	1	0	1	VISITA DOMICILIAR	80
FONOAUDIOLOGO	40	1	0	1	VISITA DOMICILIAR	107
MEDICO CLINICO	20	2	0	2	VISITA DOMICILIAR	110
NUTRICIONISTA	40	1	0	1	VISITA DOMICILIAR	107
					Nº DE PACIENTES EM ACOMPANHAMENTO	70
					Nº DE PACIENTES ADMITIDOS DESHOSPITALIZADOS	8,4
<b>EQUIPE ADM/APOIO</b>						
COORDENADOR	40	1	0	1		
ESCRIT ADM	40	1	0	1		
MOTORISTA	44	2	0	2		
<b>TOTAL EMAD</b>	<b>354</b>	<b>15</b>	<b>0</b>	<b>15</b>		

Obs.:

1) Cada equipe de EMAD deve contar com 2 veículos para locomoção das equipes para o atendimento domiciliar.

2) As despesas com o fornecimento de dieta enteral, bem como locação de equipamentos e mobiliários para a manutenção do paciente no domicílio, como: BIPAP, camas, colchões, cadeiras de banho, cadeiras de rodas estão previstas no orçamento deste Contrato para execução da Organização Social.

3) As atividades da equipe de EMAD deverão ser registradas e sua produtividade será analisada pela Área Técnica do Melhor em Casa e respectivas interlocuções regionais

PAI NITRO OPERÁRIA					META DE PRODUÇÃO MENSAL	
Categoria Profissional	Carga Horária semanal	Quantidade de Profissionais			Procedimento	Meta
		Necessidade	Existente e Adm Direta	A contratar		
ACOMPANHANTE DIURNO	40	10	0	10	Idosos em Acompanhamento / Mês	120
AUX DE ENFERMAGEM	40	2	0	2		
ENFERMEIRO	40	1	0	1		
MEDICO CLINICO	20	1	0	1		
<b>EQUIPE ADM/APOIO</b>						
COORDENADOR	40	1	0	1		
ESCRIT ADM	40	2	0	2		
MOTORISTA	44	1	0	1		
<b>TOTAL PAI</b>	<b>264</b>	<b>18</b>	<b>0</b>	<b>18</b>		

\*Recomenda-se que o Assistente Social seja o profissional de nível superior para executar as funções de coordenação administrativa, supervisão e acompanhamento dos casos. Funcionamento de Segunda à Sexta-Feira.

Obs.:

1) Os serviços PAI serão acompanhados pela Área Técnica de Saúde da Pessoa Idosa/SMS e respectivas interlocuções regionais.

2) A CONTRATADA deve prever recursos para locomoção da equipe e participantes do programa.

01

25  
0



**STS SÃO MIGUEL - ATENÇÃO AMBULATORIAL ESPECIALIZADA/ REDES TEMÁTICAS**

CAPS II ADULTO II SÃO MIGUEL					META DE PRODUÇÃO MENSAL	
Categoria Profissional	Carga Horária semanal	Quantidade de Profissionais			Procedimento	Meta
		Necessidade	Existente e Adm Direta	A contratar		
ASSISTENTE SOCIAL	30	2	0	2		
AUX DE ENFERMAGEM	30	8	0	8		
EDUCADOR FISICO	30	1	0	1		
ENFERMEIRO	40	4	0	4		
FARMACEUTICO	40	1	0	1		
MEDICO PSQUIATRA	20	3	0	3		
OFICINEIRO	40	2	0	2		
PSICOLOGO	40	6	0	6		
TERAPEUTA OCUPACIONAL	30	3	0	3		
					Matriciamento em AB (16 UBS)	16
					Matriciamento em RUE (UPA Tito Lopes / Hosp Tide Setubal / AMA 24h Jd Helena)	3
					Consulta / Atendimento Domiciliar	30
					Pacientes com cadastro ativo	220
<b>EQUIPE ADM/APOIO</b>						
ESCRIT ADM	40	6	0	6		
GERENTE	40	1	0	1		
TEC EM FARMACIA	40	2	0	2		
<b>TOTAL CAPS ADULTO</b>	<b>420</b>	<b>39</b>	<b>0</b>	<b>39</b>		

Obs.: (1) As atividades procedimentos dos profissionais que atuam no CAPS deverão ser registradas nos Sistemas de Informações do SUS e, serão objeto de acompanhamento e avaliação de produtividade da equipe e utilização do serviço por parte da Área Técnica de Saúde Mental e respectivas interlocuções regionais.

SERVIÇO RESIDENCIAL TERAPÊUTICA SÃO MIGUEL PAULISTA III					META DE PRODUÇÃO MENSAL	
Categoria Profissional	Carga Horária semanal	Quantidade de Profissionais			Procedimento	Meta
		Necessidade	Existente e Adm Direta	A contratar		
ACOMPANHANTE DIURNO	36	7	0	7		
ACOMPANHANTE NOTURNO	36	9	0	9		
COORDENADOR	40	1	0	1		
TEC DE ENFERMAGEM	40	2	0	2		
					Nº de moradores	10
<b>TOTAL SRT II</b>	<b>152</b>	<b>19</b>	<b>0</b>	<b>19</b>		

SADT - HOSPITAL DIA SÃO MIGUEL					META DE PRODUÇÃO MENSAL	
Categoria Profissional	Carga Horária semanal	Quantidade de Profissionais			Exames com Laudo	Meta
		Necessidade	Existente e Adm Direta	A contratar		
					ECOCARDIOGRAMA	1452
					EDOSCOPIA / COLONOSCOPIA / RETOSSIGMOIDOSCOPIA	160
					ESPIROMETRIA	500
					HOLTER	340
					MAMOGRAFIA	600
					MAPA	170
					RAIO X	Livre demanda
					TESTE ERGOMETRICO	255
					ULTRASSONOGRRAFIA	2342
					ULTRASSONOGRRAFIA DOPLER	616
<b>EQUIPE ADM/APOIO</b>						
ASSISTENTE DE SALA	36	6	0	6		
<b>TOTAL SADT</b>	<b>36</b>	<b>6</b>	<b>0</b>	<b>6</b>		



HOSPITAL DIA SÃO MIGUEL					META DE PRODUÇÃO MENSAL			
Categoria Profissional	Carga Horária semanal	Quantidade de Profissionais			Procedimento	Meta		
		Necessidade	Existente e Adm Direta	A contratar				
<b>HD</b>								
ASSISTENTE SOCIAL	30	2	0	2				
AUX DE ENFERMAGEM	36	60	0	60				
AUX DE ENFERMAGEM NOTURNO	36	14	0	14				
ENFERMEIRO	36	12	0	12				
ENFERMEIRO	40	8	0	8				
ENFERMEIRO ESTOMATERAPEUTA	40	1	0	1				
ENFERMEIRO NOTURNO	36	5	0	5				
FARMACEUTICO	40	1	0	1				
FARMACEUTICO DIURNO	36	2	0	2				
FARMACEUTICO NOTURNO	36	2	0	2				
FISIOTERAPEUTA	30	2	0	2				
NUTRICIONISTA	36	2	0	2				
SUPERV DE ENFERMAGEM	44	1	0	1				
SUPERV DE ENFERMAGEM DIURNO	36	2	0	2				
SUPERVISOR MEDICO	40	1	0	1				
TEC ESPIROMETRIA	36	2	0	2				
TEC EM FARMACIA	36	10	0	10				
TEC EM RADIOLOGIA DIURNO	24	11	0	11				
<b>MÉDICOS ESPECIALISTAS - AMB</b>								
MEDICO ALERGISTA	12	1	0	1	CONSULTA MÉDICA	6468		
MEDICO ANGIOLOGISTA	12	2	0	2				
MEDICO CARDIOLOGISTA	12	7	0	7				
MEDICO DERMATOLOGISTA	12	3	0	3				
MEDICO DERMATOLOGISTA	12	1	0	1				
MEDICO ENDOCRINOLOGISTA	12	5	0	5				
MEDICO GASTROENTEROLOGISTA	12	3	0	3				
MEDICO GINECOLOGISTA COLPOSCOPISTA	12	1	0	1				
MEDICO GINECOLOGISTA PNAR	12	2	0	2				
MEDICO HOMEOPATA	12	1	0	1				
MEDICO INFECTOLOGISTA	12	1	0	1				
MEDICO MASTOLOGISTA	12	1	0	1				
MEDICO NEFROLOGISTA	12	1	0	1				
MEDICO NEUROLOGISTA	12	4	0	4				
MEDICO NEUROLOGISTA PEDIATRICO	12	0	0	0				
MEDICO OFTALMOLOGISTA	12	2	0	2				
MEDICO ORTOPEDISTA	12	5	0	5				
MEDICO OTORRINOLARINGOLOGISTA	12	2	0	2				
MEDICO PNEUMOLOGISTA	12	2	0	2				
MEDICO REUMATOLOGISTA	12	2	0	2				
MEDICO UROLOGISTA	12	3	0	3				
<b>MÉDICOS ESPECIALISTAS - CIRURGIA</b>								
MEDICO CIRURGIÃO GERAL	12	17	0	17			META CIRÚRGICA - AIH META CIRÚRGICA - BPA	300 150
MEDICO CIRURGIÃO PLÁSTICO	12	7	0	7				
MEDICO DERMATOLOGISTA	12	1	0	1				
MEDICO GINECOLOGISTA	12	3	0	3				
MEDICO MASTOLOGISTA / PTGI	12	1	0	1				
MEDICO ORTOPEDISTA	12	5	0	5				
MEDICO OTORRINOLARINGOLOGISTA	12	8	0	8				
MEDICO PROCTOLOGISTA	12	7	0	7				
MEDICO UROLOGISTA	12	6	0	6				



MEDICO ANESTESISTA (CIRURGICO)	12	31	0	31	CONSULTA MÉDICA	720
MEDICO GASTROENTEROLOGISTA	20	1	1	0		
MEDICO OTORRINOLARINGOLOGISTA	20	1	1	0		
MEDICO PNEUMOLOGISTA	20	1	1	0		
<b>EQUIPE ADM/APOIO</b>						
ASSIST ADM	44	1	0	1		
ASSISTENTE DE SALA	36	2	0	2		
AUX DE ESCRITORIO	30	1	1	0		
COPEIRO	36	2	0	2		
ESCRIT ADM	40	7	0	7		
ESCRIT ADM DIURNO	36	20	0	20		
ESCRIT ADM NOTURNO	36	4	0	4		
GERENTE	44	1	0	1		
JOVEM APRENDIZ	30	8	0	8		
ORIENTADOR DE FLUXO	40	4	0	4		
ORIENTADOR DE FLUXO	36	1	0	1		
<b>TOTAL HD</b>	<b>1488</b>	<b>327</b>	<b>4</b>	<b>323</b>		

CENTRO DE REFERENCIA DE DOR CRONICA LESTE					META DE PRODUÇÃO MENSAL	
Categoria Profissional	Carga Horária semanal	Quantidade de Profissionais			Procedimento	Meta
		Necessidade	Existente e Adm Direta	A contratar		
ASSISTENTE SOCIAL	30	1	0	1		
ENFERMEIRO	40	1	0	1		
FARMACEUTICO	40	1	0	1		
FISIOTERAPEUTA	30	4	0	4		
MEDICO ACUPUNTURISTA	12	2	0	2		
MEDICO ANESTESISTA	12	1	0	1		
MEDICO FISIATRA	12	1	0	1		
MEDICO NEUROLOGISTA/ORTOPEDISTA	12	1	0	1		
PSICOLOGO	40	2	0	2		
TERAPEUTA OCUPACIONAL	30	2	0	2		
					Nº de pacientes em acompanhamento	120
<b>EQUIPE ADM/APOIO</b>						
ASSIST ADM	44	1	0	1		
COORDENADOR	40	1	0	1		
ESCRITURÁRIO ADM	40	3	0	3		
<b>TOTAL CRDOR</b>	<b>382</b>	<b>21</b>	<b>0</b>	<b>21</b>		

OBS.: Centro de Referência para atendimento integral às pessoas com dores crônicas.

APD DR. TITO LOPES DA SILVA					META DE PRODUÇÃO MENSAL	
Categoria Profissional	Carga Horária semanal	Quantidade de Profissionais			Procedimento	Meta
		Necessidade	Existente e Adm Direta	A contratar		
ACOMP. COMUNITARIO	40	12	0	12	Ações dos Acompanhantes	648
ENFERMEIRO	40	2	0	2	Procedimentos da Equipe	410
FONOAUDIOLOGO	40	2	0	2		
PSICOLOGO	40	2	0	2		
TERAPEUTA OCUPACIONAL	30	2	0	2		
					Nº de usuários acompanhados	160
<b>EQUIPE ADM/APOIO</b>						
JOVEM APRENDIZ	30	1	0	1		
ESCRIT ADM	40	2	0	2		
MOTORISTA	44	2	0	2		
<b>TOTAL APD</b>	<b>304</b>	<b>25</b>	<b>0</b>	<b>25</b>		



CER IV SÃO MIGUEL					META DE PRODUÇÃO MENSAL	
Categoria Profissional	Carga Horária semana I	Quantidade de Profissionais			Procedimento	Meta
		Necessidade	Existente e Adm Direta	A contratar		
ASSISTENTE SOCIAL	30	2	0	2	Procedimentos do Assistente Social	270
ENFERMEIRO	40	2	0	2	Procedimentos do Enfermeiro	360
FISIOTERAPEUTA	30	6	0	6	Procedimentos do Fisioterapeuta	810
FONOAUDIOLOGO	20	1	0	1	Procedimentos do Fonoaudiólogo	180
FONOAUDIOLOGO	40	6	0	6	Procedimentos do Fonoaudiólogo	1080
MEDICO NEUROLOGISTA	20	2	0	2	Procedimentos do Médico Neurologista	120
MEDICO OFTALMOLOGISTA	20	2	0	2	Procedimentos do Médico Oftalmologista	120
MEDICO ORTOPEDISTA	20	2	0	2	Procedimentos do Médico Ortopedista	120
MEDICO OTORRINOLARINGOLOGISTA	20	2	0	2	Procedimentos do Médico Otorrinolaringologista	120
NUTRICIONISTA	40	1	0	1	Procedimentos do Nutricionista	180
PSICOLOGO	40	2	0	2	Procedimentos do Psicólogo	360
TERAPEUTA OCUPACIONAL	20	2	0	2	Procedimentos do Terapeuta Ocupacional	180
TERAPEUTA OCUPACIONAL	30	5	0	5	Procedimentos do Terapeuta Ocupacional	675
					Nº de casos novos - Reab física + intelectual + auditiva + visual	140
					Nº de pacientes acompanhados	1150
					Nº de procedimentos por pacientes	5
<b>EQUIPE ADM/APOIO</b>						
COORDENADOR	40	1	0	1		
ESCRIT ADM	40	9	0	9		
JOVEM APRENDIZ	30	3	0	3		
TEC DE ENFERMAGEM	30	3	0	3		
<b>TOTAL CER IV</b>	<b>510</b>	<b>51</b>	<b>0</b>	<b>51</b>		

Obs.:

- 1) A meta de produção de casos novos mês será confirmada pelo SIGA e as demais monitoradas pelos relatórios/planilhas mensais de atendimento que deverão ser encaminhadas mensalmente para STS/CRS/AT-SMS.
- 2) Os procedimentos realizados nos atendimentos, como exames, consultas, terapias individuais, e em grupo, visitas domiciliares deverão ser registradas no SIGA e no SIA/SUS. Os parâmetros de atendimento estão disponíveis no Documento Norteador do APD e Diretrizes Técnicas para Gestores e Profissionais na Área da Saúde da Pessoa com Deficiência no Município de São Paulo.
- 3) A CONTRATADA deve prever recursos para suporte administrativo, deslocamento da equipe e transporte das pessoas com deficiência acompanhadas; deve, ainda, enviar mensalmente os relatórios/planilhas de acompanhamento do programa à STS/CRS e AT PCD/SMS, conforme diretrizes do documento norteador e participar de reuniões de monitoramento.
- 4) As equipes de APD respondem à programação técnica do CER IV São Miguel

**STS SÃO MIGUEL - REDE DE URGÊNCIA E EMERGÊNCIA**

AMA 24H JARDIM HELENA					META DE PRODUÇÃO MENSAL	
Categoria Profissional	Carga Horária semana I	Quantidade de Profissionais			Procedimento	Meta
		Necessidade	Existente e Adm Direta	A contratar		
AUX DE ENFERMAGEM	36	14	0	14		
AUX DE ENFERMAGEM NOTURNO	36	10	0	10		
ENFERMEIRO	36	7	0	7		
ENFERMEIRO NOTURNO	36	5	0	5		
FARMACEUTICO	36	1	0	1		
MEDICO CLINICO	12	19	0	19	3 PLANTÕES DE SÁBADO À QUARTA 2 PLANTÕES DE QUINTA E SEXTA	
MEDICO CLINICO NOTURNO	12	14	0	14	2 PLANTÕES DE SEGUNDA A DOMINGO	
MEDICO PEDIATRA	12	13	0	13	1 PLANTÃO DE QUARTA-FEIRA 2 PLANTÕES DE SEGUNDA, TERÇA, QUINTA, SEXTA, SÁBADO E DOMINGO	
MEDICO PEDIATRA NOTURNO	12	14	0	14	2 PLANTÕES DE SEGUNDA A DOMINGO	
TEC EM RADIOLOGIA DIURNO	24	4	0	4		
<b>EQUIPE ADM/APOIO</b>						
ASSIST ADM NOTURNO	36	2	0	2		
ESCRIT ADM	36	11	0	11		
ESCRITURÁRIO ADMINISTRATIVO NOTURNO	36	6	0	6		
GERENTE	44	1	0	1		
JOVEM APRENDIZ	30	2	0	2		



ORIENTADOR DE FLUXO	36	2	0	2	
TEC DE SEGURANCA TRAB	44	1	0	1	
TEC EM FARMACIA	40	2	0	2	
TEC EM FARMACIA	36	5	0	5	
<b>TOTAL AMA 24H</b>	<b>590</b>	<b>133</b>	<b>0</b>	<b>133</b>	

UPA SÃO MIGUEL-- TITO LOPES - 24H					META DE PRODUÇÃO MENSAL	
Categoria Profissional	Carga Horária semanal	Quantidade de Profissionais			Procedimento	Meta
		Necessidade	Existente e Adm Direta	A contratar		
MEDICO CIRURGIÃO NOTURNO	12	0	0	0	-	
MEDICO CIRURGIÃO DIURNO	12	7	0	7	1 PLANTÃO SEGUNDA A DOMINGO - 19 ÀS 07H	
MEDICO CLINICO DIURNO	12	70	0	70	10 PLANTÕES SEGUNDA A DOMINGO - 07 ÀS 19H	
MEDICO CLINICO NOTURNO	12	42	0	42	6 PLANTÕES SEGUNDA A DOMINGO - 19 ÀS 07H	
MEDICO ORTOPEDISTA DIURNO	12	7	0	7	1 PLANTÃO SEGUNDA A DOMINGO - 07 ÀS 19H	
MEDICO ORTOPEDISTA NOTURNO	12	7	0	7	1 PLANTÃO SEGUNDA A DOMINGO - 19 ÀS 07H	
MEDICO PEDIATRA DIURNO	12	28	0	28	4 PLANTÕES SEGUNDA A DOMINGO - 07 ÀS 19H	
MEDICO PEDIATRA NOTURNO	12	21	0	21	3 PLANTÕES SEGUNDA A DOMINGO - 19 ÀS 07H	
MEDICO PLANTONISTA	12	4	0	4	20 COBERTURAS DE AUSÊNCIAS	
<b>EQUIPE ADM/APOIO</b>						
ASSIST ADM	44	2	0	2		
ASSIST ADM NOTURNO	36	2	0	2		
ASSISTENTE SOCIAL	30	3	0	3		
COPEIRO	36	3	0	3		
ENFERMEIRO	36	24	0	24		
ENFERMEIRO NOTURNO	36	16	0	16		
ESCRIT ADM DIURNO	36	18	0	18		
ESCRIT ADM NOTURNO	36	12	0	12		
FARMACEUTICO DIURNO	36	3	0	3		
FARMACEUTICO NOTURNO	36	3	0	3		
GERENTE	44	1	0	1		
JOVEM APRENDIZ	30	2	0	2		
NUTRICIONISTA	30	1	0	1		
ORIENTADOR DE FLUXO	44	2	0	2		
SUPERV DE ENFERMAGEM	44	2	0	2		
SUPERV DE ENFERMAGEM NOTURNO	36	2	0	2		
SUPERVISOR MEDICO	30	1	0	1		
TEC DE ENFERMAGEM	36	62	0	62		
TEC DE ENFERMAGEM NOTURNO	36	52	0	52		
TEC DE GESSO	36	5	0	5		
TEC DE GESSO NOTURNO	36	4	0	4		
TEC DE SEGURANCA TRAB NOTURNO	44	1	0	1		
TEC EM FARMACIA	36	9	0	9		
TEC EM FARMACIA NOTURNO	36	6	0	6		
TEC EM RADIOLOGIA DIURNO	24	6	0	6		
TEC EM RADIOLOGIA NOTURNO	24	4	0	4		
<b>TOTAL UPA</b>	<b>1036</b>	<b>432</b>	<b>0</b>	<b>432</b>		

OBS.: Os plantões médicos para cobertura de ausência poderão ser realizados por médicos clínicos, pediatras ou ortopedistas, no período diurno ou noturno de segunda a domingo, conforme necessidade do serviços de saúde, sendo 20 plantões mensais.






**COORDENAÇÃO TEC ADMINISTRATIVA**

<b>INSTITUCIONAL SAO MIGUEL/ITAIM</b>				
<b>Categoria Profissional</b>	<b>Carga Horária Semanal</b>	<b>Quantidade Necessária/Completo</b>	<b>Existente de SMS</b>	<b>Quantidade à Contratar - OSS</b>
AJUDANTE DE MANUTENCAO	44	6	0	6
ANALISTA ADMINISTRATIVO	44	4	0	4
ANALISTA B.I. PLENO	44	1	0	1
ANALISTA COMUNICACAO PLENO	44	1	0	1
ANALISTA DE CONTROLADORIA	44	1	0	1
ANALISTA DE ENGENHARIA CLINICA	44	1	0	1
ANALISTA DE GP ENF IMPL DE SISTEMA	44	1	0	1
ANALISTA DE PROC DE MOVIM DE PESSOAS	44	2	0	2
ANALISTA DE PROC DE VALORIZAÇÃO DE PESSOAS	44	5	0	5
ANALISTA DE PROCESSOS DE COMUNICACAO	44	2	0	2
ANALISTA DE QUALIDADE PL	40	1	0	1
ANALISTA DE SERVICOS DE TERCEIROS	44	1	0	1
ANALISTA DE SUPORTE	44	5	0	5
ANALISTA E DESENVOLVEDOR DE RELATORIOS GERENCIAIS	44	4	0	4
ANALISTA FINANCEIRO	44	1	0	1
ANALISTA PROC DE GESTÃO DE PESSOAS	44	3	0	3
ANALISTA QUALIDADE SENIOR	44	1	0	1
ANALISTA SISTEMA / PROGRAMADOR JUNIOR	40	1	0	1
ANALISTA SISTEMA / PROGRAMADOR SENIOR	40	1	0	1
ASSESSOR DE IMPRENSA	44	1	0	1
ASSESSOR TEC DE ENFERMAGEM	40	4	0	4
ASSESSOR TEC DE ODONTOLOGIA	40	1	0	1
ASSESSOR TEC DIRETORIA	40	1	0	1
ASSESSOR TEC EM FARMACIA	40	1	0	1
ASSESSOR TEC EM FISIOTERAPIA	40	1	0	1
ASSESSOR TEC EM NUTRIÇÃO	40	1	0	1
ASSESSOR TEC EM PESQUISA SENIOR	20	1	0	1
ASSESSOR TEC EM SERVICO SOCIAL	40	1	0	1
ASSESSOR TEC I - MEIO AMBIENTE	40	1	0	1
ASSESSOR TEC II	40	1	0	1
ASSESSOR TEC III MEDICO	40	1	0	1
ASSIST ADM COORDENACAO	44	1	0	1
ASSIST ADM DE SERVICOS DE TERCEIROS	44	4	0	4
ASSIST ADM DIRETORIA	44	1	0	1
ASSIST ADM	44	5	0	5
ASSIST ADM DE SERVIÇO	44	1	0	1
ASSIST ADM ENF CONTROLADORIA	44	3	0	3
ASSIST ADM ENF FINANCEIRO	44	4	0	4
ASSIST ADM ENF PRESTAÇÃO CONTAS	44	1	0	1
ASSIST CONTABIL	44	1	0	1
ASSIST DE ATRAÇÃO E SELEÇÃO	44	1	0	1
ASSIST DE PROC DE VALOR PESSOAS	44	16	0	16
ASSIST DE PROC MOVIM DE PESSOAS	44	4	0	4
AUX DE ALMOXARIFADO	44	2	0	2
AUX DE ENFERMAGEM DO TRABALHO	40	2	0	2
AUX DE PATRIMONIO	44	2	0	2
AUX DE PRESTACAO DE CONTAS	44	4	0	4
AUX DE PROC DE MOVIM DE PESSOAS	44	5	0	5
AUX DE PROC DE VALOR DE PESSOAS	44	7	0	7
AUX DE ENGENHARIA CLINICA	44	1	0	1
AUX DE PROCESSOS DE COORDENAÇÃO	44	12	0	12
AUX DE PROJETOS	44	1	0	1
COMPRADOR JR	44	1	0	1
CONTADOR	44	1	0	1
COORD ADM	12	1	0	1
COORD EDUCACAO PERMANENTE	40	1	0	1

01  
 25  
 19





SECRETARIA MUNICIPAL DA SAÚDE  
COORDENADORIA DE PARCERIAS E CONTRATAÇÃO DE SERVIÇOS DE SAÚDE



COORDENADOR DE LOGISTICA DE TRANSPORTE	40	1	0	1
COORDENADOR DE PROJETOS	40	1	0	1
COORDENADOR DE VALORIZAÇÃO DE PESSOAS	22	1	0	1
COORDENADOR FARMACEUTICO DE ABASTECIMENTO	40	1	0	1
ELETRICISTA	44	5	0	5
ENFERMEIRO DO TRABALHO	44	1	0	1
ENG DE SEGURANCA DO TRABALHO	40	1	0	1
ENGENHEIRO CIVIL I	44	1	0	1
ESCRITURARIO ADM	40	5	0	5
ESCRITURARIO ADM	44	11	0	11
FISIOTERAPEUTA - REDE DE APOIO	30	1	0	1
GERENTE DE OPERAÇÕES LOGISTICAS E FACILITIES	44	1	0	1
GERENTE FINANCEIRO CORPORATIVO	44	1	0	1
GESSEIRO	44	1	0	1
GESTOR DE MEIO AMBIENTE	40	1	0	1
INTERLOCUTOR ASSISTENCIAL II	40	1	0	1
INTERLOCUTOR DE GESTAO PESSOAS CORPORATIVA	40	1	0	1
JOVEM APRENDIZ	30	16	0	16
LIDER DE PATRIMONIO	44	1	0	1
MARCENEIRO	44	4	0	4
MEDICO - ASSESSOR JURIDICO	20	1	0	1
MEDICO CLINICO	24	1	0	1
MEDICO CLINICO	10	1	0	1
MÉDICO COORDENADOR	40	1	0	1
MEDICO DO TRABALHO	40	1	0	1
MEDICO DO TRABALHO	10	1	0	1
MEDICO PSQUIATRA	12	2	0	2
MOTOFRETISTA	44	3	0	3
MOTORISTA	44	7	0	7
PEDREIRO	44	9	0	9
PINTOR	44	2	0	2
PROJETISTA	44	4	0	4
PSICOLOGO DE REDE DE APOIO - APS	40	2	0	2
SERRALHEIRO	44	3	0	3
TEC DE EDIFICACOES	44	1	0	1
TEC ELETRONICO	44	2	0	2
TEC DE INFORMATICA	44	1	0	1
TEC ELETRICISTA - APS	44	1	0	1

01


DS  
Sousa



ANEXO VI – PLANO ORÇAMENTÁRIO DE CUSTEIO E CRONOGRAMA DE DESEMBOLSO

PLANO ORÇAMENTÁRIO DE CUSTEIO - CONSOLIDADO DE 2023					
CONTRATO DE GESTÃO N°	RASTS 10				
SUPERVISÕES	SÃO MIGUEL E ITAIM PAULISTA				
Grupo de despesas	set-23	out-23	nov-23	dez-23	Valor Total
<b>01. - PESSOAL E REFLEXOS</b>	<b>34.535.061,79</b>	<b>34.535.061,79</b>	<b>34.535.061,79</b>	<b>34.535.061,79</b>	<b>138.140.247,15</b>
<b>01.01 - REMUNERAÇÃO DE PESSOAL</b>	<b>29.246.154,17</b>	<b>29.246.154,17</b>	<b>29.246.154,17</b>	<b>29.246.154,17</b>	<b>116.984.616,69</b>
01.01.01 - SALÁRIOS	21.859.242,00	21.859.242,00	21.859.242,00	21.859.242,00	87.436.968,00
01.01.02 - ADICIONAL INSALUBRIDADE	790.443,90	790.443,90	790.443,90	790.443,90	3.161.775,60
01.01.03 - GRATIFICAÇÃO	2.403.706,95	2.403.706,95	2.403.706,95	2.403.706,95	9.614.827,79
01.01.04 - CONSIGNADO	0,00	0,00	0,00	0,00	0,00
01.01.05 - HORA EXTRA	0,00	0,00	0,00	0,00	0,00
01.01.06 - FALTAS INDEVIDAS	0,00	0,00	0,00	0,00	0,00
01.01.07 - 13º SALÁRIO	2.257.753,10	2.257.753,10	2.257.753,10	2.257.753,10	9.031.012,41
01.01.08 - FÉRIAS	0,00	0,00	0,00	0,00	0,00
01.01.09 - ADICIONAL 1/3 FÉRIAS	752.584,37	752.584,37	752.584,37	752.584,37	3.010.337,47
01.01.10 - PENSÃO ALIMENTÍCIA	0,00	0,00	0,00	0,00	0,00
01.01.99 - OUTROS PROVENTOS DE PESSOAL PRÓPRIO	1.182.423,85	1.182.423,85	1.182.423,85	1.182.423,85	4.729.695,42
<b>01.02 - BENEFÍCIOS</b>	<b>2.934.888,31</b>	<b>2.934.888,31</b>	<b>2.934.888,31</b>	<b>2.934.888,31</b>	<b>11.739.553,22</b>
01.02.01 - VALE TRANSPORTE	474.670,51	474.670,51	474.670,51	474.670,51	1.898.682,02
01.02.02 - VALE REFEIÇÃO	1.483.041,48	1.483.041,48	1.483.041,48	1.483.041,48	5.932.165,92
01.02.03 - CESTA BÁSICA	0,00	0,00	0,00	0,00	0,00
01.02.05 - CONVENIOS	0,00	0,00	0,00	0,00	0,00
01.02.06 - VALE ALIMENTAÇÃO	736.810,48	736.810,48	736.810,48	736.810,48	2.947.241,92
01.02.99 - OUTROS BENEFÍCIOS	240.365,84	240.365,84	240.365,84	240.365,84	961.463,36
<b>01.03 - ENCARGOS E CONTRIBUIÇÕES</b>	<b>1.982.678,34</b>	<b>1.982.678,34</b>	<b>1.982.678,34</b>	<b>1.982.678,34</b>	<b>7.930.713,36</b>
01.03.01 - SALÁRIOS - INSS	0,00	0,00	0,00	0,00	0,00
01.03.02 - SALÁRIOS - IR	0,00	0,00	0,00	0,00	0,00
01.03.03 - FGTS	1.982.678,34	1.982.678,34	1.982.678,34	1.982.678,34	7.930.713,36
01.03.04 - PIS	0,00	0,00	0,00	0,00	0,00
01.03.06 - 13º SALÁRIO - INSS	0,00	0,00	0,00	0,00	0,00
01.03.07 - 13º SALÁRIO - IR	0,00	0,00	0,00	0,00	0,00
01.03.08 - 13º SALÁRIO - OUTROS DESCONTOS	0,00	0,00	0,00	0,00	0,00
01.03.09 - FÉRIAS - INSS	0,00	0,00	0,00	0,00	0,00
01.03.10 - FÉRIAS - IR	0,00	0,00	0,00	0,00	0,00
01.03.11 - FÉRIAS - OUTROS DESCONTOS	0,00	0,00	0,00	0,00	0,00
01.03.12 - ADICIONAL DE 1/3 DE FÉRIAS - OUTROS DESCONTOS	0,00	0,00	0,00	0,00	0,00
01.03.13 - CONTRIBUIÇÃO SINDICAL	0,00	0,00	0,00	0,00	0,00
01.03.99 - OUTROS DESCONTOS DE ENCARGOS E CONTRIBUIÇÕES	0,00	0,00	0,00	0,00	0,00
<b>01.04 - OUTRAS DESPESAS DE PESSOAL</b>	<b>371.340,97</b>	<b>371.340,97</b>	<b>371.340,97</b>	<b>371.340,97</b>	<b>1.485.363,88</b>
01.04.01 - RESCISÃO	371.340,97	371.340,97	371.340,97	371.340,97	1.485.363,88
01.04.02 - RESCISÃO - INSS	0,00	0,00	0,00	0,00	0,00
01.04.03 - RESCISÃO - IR	0,00	0,00	0,00	0,00	0,00
01.04.04 - RESCISÃO - FGTS	0,00	0,00	0,00	0,00	0,00
01.04.99 - OUTRAS DESPESAS DE PESSOAL	0,00	0,00	0,00	0,00	0,00
<b>02. - MATERIAL DE CONSUMO</b>	<b>330.550,14</b>	<b>330.550,14</b>	<b>330.550,14</b>	<b>330.550,14</b>	<b>1.322.200,56</b>
<b>02.01 - MATERIAL DE CONSUMO</b>	<b>64.607,23</b>	<b>64.607,23</b>	<b>64.607,23</b>	<b>64.607,23</b>	<b>258.428,93</b>
02.01.01 - MATERIAL ODONTOLÓGICO	0,00	0,00	0,00	0,00	0,00
02.01.02 - GASES MEDICINAIS	64.607,23	64.607,23	64.607,23	64.607,23	258.428,93
<b>02.02 - ORTESES E PROTESES</b>	<b>56.300,00</b>	<b>56.300,00</b>	<b>56.300,00</b>	<b>56.300,00</b>	<b>225.200,00</b>
02.02.01 - ORTESES E PROTESES	56.300,00	56.300,00	56.300,00	56.300,00	225.200,00
<b>02.03 - MATERIAL DE ESCRITÓRIO</b>	<b>62.447,19</b>	<b>62.447,19</b>	<b>62.447,19</b>	<b>62.447,19</b>	<b>249.788,76</b>
02.03.01 - SUPRIMENTO DE INFORMÁTICA	6.243,09	6.243,09	6.243,09	6.243,09	24.972,38
02.03.02 - MATERIAL DE ESCRITÓRIO	56.204,10	56.204,10	56.204,10	56.204,10	224.816,38
02.03.99 - OUTROS MATERIAIS DE ESCRITÓRIO	0,00	0,00	0,00	0,00	0,00
<b>02.04 - MATERIAIS DE CONSUMO - OUTROS</b>	<b>147.195,72</b>	<b>147.195,72</b>	<b>147.195,72</b>	<b>147.195,72</b>	<b>588.782,86</b>
02.04.01 - COMBUSTÍVEIS	0,00	0,00	0,00	0,00	0,00
02.04.02 - MATERIAL DE LIMPEZA	0,00	0,00	0,00	0,00	0,00
02.04.03 - UNIFORMES E ROUPARIA HOSPITALAR	0,00	0,00	0,00	0,00	0,00
02.04.04 - GÊNEROS ALIMENTÍCIOS	23.640,08	23.640,08	23.640,08	23.640,08	94.560,32
02.04.05 - DESPESAS DE TRANSPORTE	20.967,60	20.967,60	20.967,60	20.967,60	83.870,41
02.04.99 - OUTROS MATERIAIS DE CONSUMO	102.588,03	102.588,03	102.588,03	102.588,03	410.352,13
<b>03. - MATERIAL DE CONSUMO ASSISTENCIAL</b>	<b>1.103.787,25</b>	<b>1.103.787,25</b>	<b>1.103.787,25</b>	<b>1.103.787,25</b>	<b>4.415.149,00</b>
<b>03.01 - MATERIAL MEDICO/MEDICAMENTO</b>	<b>1.103.787,25</b>	<b>1.103.787,25</b>	<b>1.103.787,25</b>	<b>1.103.787,25</b>	<b>4.415.149,00</b>





SECRETARIA MUNICIPAL DA SAÚDE  
COORDENADORIA DE PARCERIAS E CONTRATAÇÃO DE SERVIÇOS DE SAÚDE



03.01.01 - DROGAS E MEDICAMENTOS DIVERSOS	643.899,50	643.899,50	643.899,50	643.899,50	2.575.598,00
03.01.02 - PRODUTOS MÉDICOS E ENFERMAGEM DIVERSOS	459.887,75	459.887,75	459.887,75	459.887,75	1.839.551,00
<b>04. - SERVIÇOS DE TERCEIROS</b>	<b>10.174.846,36</b>	<b>10.174.846,36</b>	<b>10.174.846,36</b>	<b>10.174.846,36</b>	<b>40.699.385,42</b>
<b>04.01 - SERVIÇOS TERCEIRIZADOS</b>	<b>3.893.600,27</b>	<b>3.893.600,27</b>	<b>3.893.600,27</b>	<b>3.893.600,27</b>	<b>15.574.401,08</b>
04.01.01 - ASSESSORIA CONTÁBIL	6.395,00	6.395,00	6.395,00	6.395,00	25.580,00
04.01.02 - ASSESSORIA E CONSULTORIA	46.668,65	46.668,65	46.668,65	46.668,65	186.674,60
04.01.03 - SERVIÇOS, PROGRAMAS E APLICATIVOS DE INFORMÁTICA	255.611,33	255.611,33	255.611,33	255.611,33	1.022.445,33
04.01.04 - VIGILANCIA / PORTARIA / SEGURANÇA	1.800.107,77	1.800.107,77	1.800.107,77	1.800.107,77	7.200.431,09
04.01.05 - LIMPEZA PREDIAL / JARDINAGEM	1.117.392,52	1.117.392,52	1.117.392,52	1.117.392,52	4.469.570,09
04.01.07 - LAVANDERIA	98.690,12	98.690,12	98.690,12	98.690,12	394.760,50
04.01.08 - SND	129.130,48	129.130,48	129.130,48	129.130,48	516.521,92
04.01.09 - SERVIÇOS DE REMOÇÃO	248.758,77	248.758,77	248.758,77	248.758,77	995.035,08
04.01.10 - SERVIÇOS DE TRANSPORTE	11.044,71	11.044,71	11.044,71	11.044,71	44.178,84
04.01.11 - SERVIÇOS GRAFICOS	51.278,90	51.278,90	51.278,90	51.278,90	205.115,61
04.01.12 - DESPESAS DE SERVIÇOS DE BENEFÍCIOS PARA RH	0,00	0,00	0,00	0,00	0,00
04.01.99 - OUTROS SERVIÇOS TERCEIRIZADOS	128.522,00	128.522,00	128.522,00	128.522,00	514.088,01
<b>04.02 - EDUCAÇÃO CONTINUADA</b>	<b>0,00</b>	<b>0,00</b>	<b>0,00</b>	<b>0,00</b>	<b>0,00</b>
04.02.01 - EDUCAÇÃO CONTINUADA	0,00	0,00	0,00	0,00	0,00
<b>04.04 - SERVIÇOS ASSISTENCIAIS TERCEIRIZADOS</b>	<b>6.281.246,09</b>	<b>6.281.246,09</b>	<b>6.281.246,09</b>	<b>6.281.246,09</b>	<b>25.124.984,34</b>
04.04.01 - SERVIÇOS ASSISTENCIAL MÉDICO	5.446.499,86	5.446.499,86	5.446.499,86	5.446.499,86	21.785.999,42
04.04.02 - SERVIÇOS DE OUTROS PROFISSIONAIS DA SAÚDE	834.746,23	834.746,23	834.746,23	834.746,23	3.338.984,92
<b>05. - MANUTENÇÃO</b>	<b>593.097,60</b>	<b>593.097,60</b>	<b>593.097,60</b>	<b>593.097,60</b>	<b>2.372.390,38</b>
<b>05.01 - MANUTENÇÃO</b>	<b>593.097,60</b>	<b>593.097,60</b>	<b>593.097,60</b>	<b>593.097,60</b>	<b>2.372.390,38</b>
05.01.01 - MANUTENÇÃO PREDIAL E ADEQUAÇÕES	205.128,09	205.128,09	205.128,09	205.128,09	820.512,36
05.01.02 - MANUTENÇÃO DE EQUIPAMENTOS	85.924,22	85.924,22	85.924,22	85.924,22	343.696,87
05.01.03 - MANUTENÇÃO DE EQUIPAMENTO ASSISTENCIAL	302.045,29	302.045,29	302.045,29	302.045,29	1.208.181,15
<b>06. - OBRAS - INVESTIMENTOS</b>	<b>0,00</b>	<b>0,00</b>	<b>0,00</b>	<b>0,00</b>	<b>0,00</b>
<b>06.01 - OBRAS</b>	<b>0,00</b>	<b>0,00</b>	<b>0,00</b>	<b>0,00</b>	<b>0,00</b>
06.01.01 - REFORMAS	0,00	0,00	0,00	0,00	0,00
06.01.02 - AMPLIAÇÃO E ADEQUAÇÃO	0,00	0,00	0,00	0,00	0,00
06.01.03 - CONSTRUÇÃO	0,00	0,00	0,00	0,00	0,00
<b>07. - EQUIPAMENTOS - INVESTIMENTOS</b>	<b>0,00</b>	<b>0,00</b>	<b>0,00</b>	<b>0,00</b>	<b>0,00</b>
<b>07.01 - EQUIPAMENTO E MATERIAL PERMANENTE</b>	<b>0,00</b>	<b>0,00</b>	<b>0,00</b>	<b>0,00</b>	<b>0,00</b>
07.01.01 - EQUIPAMENTOS ASSISTENCIAIS	0,00	0,00	0,00	0,00	0,00
07.01.02 - EQUIPAMENTOS ADMINISTRATIVOS	0,00	0,00	0,00	0,00	0,00
<b>08. - LOCAÇÃO</b>	<b>1.662.031,11</b>	<b>1.662.031,11</b>	<b>1.662.031,11</b>	<b>1.662.031,11</b>	<b>6.648.124,44</b>
<b>08.01 - LOCAÇÃO</b>	<b>1.662.031,11</b>	<b>1.662.031,11</b>	<b>1.662.031,11</b>	<b>1.662.031,11</b>	<b>6.648.124,44</b>
08.01.01 - LOCAÇÃO DE EQUIPAMENTOS MÉDICOS	252.235,83	252.235,83	252.235,83	252.235,83	1.008.943,32
08.01.02 - LOCAÇÃO DE IMÓVEIS	100.044,11	100.044,11	100.044,11	100.044,11	400.176,46
08.01.03 - LOCAÇÃO DE EQUIPAMENTOS ADMINISTRATIVOS	1.229.880,60	1.229.880,60	1.229.880,60	1.229.880,60	4.919.522,38
08.01.04 - LOCAÇÃO DE VEÍCULOS	79.870,57	79.870,57	79.870,57	79.870,57	319.482,28
<b>09. - DESPESAS DIVERSAS</b>	<b>525.094,08</b>	<b>525.094,08</b>	<b>525.094,08</b>	<b>525.094,08</b>	<b>2.100.376,33</b>
<b>09.01 - UTILIDADE PÚBLICA</b>	<b>498.422,76</b>	<b>498.422,76</b>	<b>498.422,76</b>	<b>498.422,76</b>	<b>1.993.691,03</b>
09.01.01 - ÁGUA	268.343,00	268.343,00	268.343,00	268.343,00	1.073.372,00
09.01.02 - ENERGIA	184.090,36	184.090,36	184.090,36	184.090,36	736.361,44
09.01.03 - TELEFONIA	45.989,40	45.989,40	45.989,40	45.989,40	183.957,59
09.01.04 - GÁS	0,00	0,00	0,00	0,00	0,00
<b>09.02 - TAXAS E IMPOSTOS</b>	<b>5.171,33</b>	<b>5.171,33</b>	<b>5.171,33</b>	<b>5.171,33</b>	<b>20.685,30</b>
09.02.01 - TAXAS E IMPOSTOS	5.171,33	5.171,33	5.171,33	5.171,33	20.685,30
<b>09.04 - OUTRAS DESPESAS</b>	<b>21.500,00</b>	<b>21.500,00</b>	<b>21.500,00</b>	<b>21.500,00</b>	<b>86.000,00</b>
09.04.98 - DESPESAS SAD-PROHDOM	0,00	0,00	0,00	0,00	0,00
09.04.99 - OUTRAS DESPESAS DIVERSAS	21.500,00	21.500,00	21.500,00	21.500,00	86.000,00
<b>SUBTOTAL DE CUSTEIO</b>	<b>48.924.468,32</b>	<b>48.924.468,32</b>	<b>48.924.468,32</b>	<b>48.924.468,32</b>	<b>195.697.873,28</b>
<b>PLANO ORÇAMENTÁRIO DE INVESTIMENTO - CONSOLIDADO DE 2023</b>					
<b>Grupo de despesas</b>	<b>set-23</b>	<b>out-23</b>	<b>nov-23</b>	<b>dez-23</b>	<b>Valor Total</b>
<b>06. - OBRAS - INVESTIMENTOS</b>	<b>0,00</b>	<b>0,00</b>	<b>0,00</b>	<b>0,00</b>	<b>0,00</b>
<b>06.01 - OBRAS</b>	<b>0,00</b>	<b>0,00</b>	<b>0,00</b>	<b>0,00</b>	<b>0,00</b>
06.01.01 - REFORMAS	0,00	0,00	0,00	0,00	0,00

Handwritten marks and signatures at the bottom right of the page.





SECRETARIA MUNICIPAL DA SAÚDE  
COORDENADORIA DE PARCERIAS E CONTRATAÇÃO DE SERVIÇOS DE SAÚDE



06.01.02 - AMPLIAÇÃO E ADEQUAÇÃO	0,00	0,00	0,00	0,00	0,00
06.01.03 - CONSTRUÇÃO	0,00	0,00	0,00	0,00	0,00
<b>07. - EQUIPAMENTOS - INVESTIMENTOS</b>	<b>0,00</b>	<b>0,00</b>	<b>0,00</b>	<b>0,00</b>	<b>0,00</b>
<b>07.01 - EQUIPAMENTO E MATERIAL PERMANENTE</b>	<b>0,00</b>	<b>0,00</b>	<b>0,00</b>	<b>0,00</b>	<b>0,00</b>
07.01.01 - EQUIPAMENTOS ASSISTENCIAIS	0,00	0,00	0,00	0,00	0,00
07.01.02 - EQUIPAMENTOS ADMINISTRATIVOS	0,00	0,00	0,00	0,00	0,00
<b>SUBTOTAL DE INVESTIMENTOS</b>	<b>0,00</b>	<b>0,00</b>	<b>0,00</b>	<b>0,00</b>	<b>0,00</b>
<b>TOTAL GERAL DE CUSTEIO E INVESTIMENTOS</b>	<b>48.924.468,32</b>	<b>48.924.468,32</b>	<b>48.924.468,32</b>	<b>48.924.468,32</b>	<b>195.697.873,28</b>

01


25



PLANO ORÇAMENTÁRIO DE CUSTEIO - RESUMO MENSAL POR UNIDADE								
Centro de Custos	Tipo de Serviço	Supervisão	Contrato	set/23	out/23	nov/23	dez/23	Valor Total
INSTITUCIONAL SAO MIGUEL/ ITAIM	Institucional	Institucional R010	RASTS 10	2.133.726,82	2.133.726,82	2.133.726,82	2.133.726,82	8.534.907,29
2027526 - UBS JD NELIA	ESF - Estratégia Saúde da Família	STS Itaim Paulista	RASTS 10	1.332.766,82	1.332.766,82	1.332.766,82	1.332.766,82	5.331.067,29
2040727 - PA DR ATUALPA GIRAO RABELO	PA - Pronto Atendimento	STS Itaim Paulista	RASTS 10	2.921.708,78	2.921.708,78	2.921.708,78	2.921.708,78	11.686.835,13
2057131 - UBS CID KEMEL	ESF - Estratégia Saúde da Família	STS Itaim Paulista	RASTS 10	582.161,67	582.161,67	582.161,67	582.161,67	2.328.646,68
2057271 - EMAD JD CAMARGO NOVO	EMAD/EMAP - Equipe Multidisciplinar de Atenção Domiciliar e/ou de Apoio	STS Itaim Paulista	RASTS 10	130.256,05	130.256,05	130.256,05	130.256,05	521.024,18
2057271 - EMAD JD CAMARGO NOVO	EMAD/EMAP - Equipe Multidisciplinar de Atenção Domiciliar e/ou de Apoio	STS Itaim Paulista	RASTS 10	55.066,39	55.066,39	55.066,39	55.066,39	220.265,57
2057271 - UBS JD CAMARGO NOVO	EAB - Equipe de Atenção Básica	STS Itaim Paulista	RASTS 10	707.506,97	707.506,97	707.506,97	707.506,97	2.830.027,86
2786982 - UBS DOM JOAO NERY	ESF - Estratégia Saúde da Família	STS Itaim Paulista	RASTS 10	881.139,35	881.139,35	881.139,35	881.139,35	3.524.557,39
2787237 - UBS JD CAMPOS	ESF - Estratégia Saúde da Família	STS Itaim Paulista	RASTS 10	987.112,91	987.112,91	987.112,91	987.112,91	3.948.451,66
2787725 - UBS JD ROBRU II	ESF - Estratégia Saúde da Família	STS Itaim Paulista	RASTS 10	766.854,55	766.854,55	766.854,55	766.854,55	3.067.418,19
2787849 - UBS JD SILVA TELLES	ESF - Estratégia Saúde da Família	STS Itaim Paulista	RASTS 10	766.756,02	766.756,02	766.756,02	766.756,02	3.067.024,09
2787970 - UBS JARAGUA	ESF - Estratégia Saúde da Família	STS Itaim Paulista	RASTS 10	567.181,86	567.181,86	567.181,86	567.181,86	2.268.727,45
2787989 - UBS JD INDAIA	ESF - Estratégia Saúde da Família	STS Itaim Paulista	RASTS 10	645.608,67	645.608,67	645.608,67	645.608,67	2.582.434,69
2788446 - UBS PRQ STA RITA	ESF - Estratégia Saúde da Família	STS Itaim Paulista	RASTS 10	923.987,53	923.987,53	923.987,53	923.987,53	3.695.950,12
2788802 - UBS VL CURUCA	ESF - Estratégia Saúde da Família	STS Itaim Paulista	RASTS 10	843.697,35	843.697,35	843.697,35	843.697,35	3.374.789,41
3314359 - CAPS II AD JD NELIA	CAPS - Centro de Atenção Psicossocial	STS Itaim Paulista	RASTS 10	374.767,27	374.767,27	374.767,27	374.767,27	1.499.069,06
4050207 - EMAD VL NOVA CURUCA	EMAD/EMAP - Equipe Multidisciplinar de Atenção Domiciliar e/ou de Apoio	STS Itaim Paulista	RASTS 10	138.112,73	138.112,73	138.112,73	138.112,73	552.450,90
4050207 - UBS VL NOVA CURUCA	ESF - Estratégia Saúde da Família	STS Itaim Paulista	RASTS 10	1.068.545,38	1.068.545,38	1.068.545,38	1.068.545,38	4.274.181,52
5725437 - CAPS ADULTO II ITAIM PAULISTA	CAPS - Centro de Atenção Psicossocial	STS Itaim Paulista	RASTS 10	420.435,41	420.435,41	420.435,41	420.435,41	1.681.741,65
5725437 - SRT ITAIM PAULISTA I	SRT - Serviço Residencial Terapêutico	STS Itaim Paulista	RASTS 10	82.563,50	82.563,50	82.563,50	82.563,50	330.254,02
5725437 - SRT ITAIM PAULISTA II	SRT - Serviço Residencial Terapêutico	STS Itaim Paulista	RASTS 10	92.632,66	92.632,66	92.632,66	92.632,66	370.530,63
5725437 - SRT ITAIM PAULISTA III	SRT - Serviço Residencial Terapêutico	STS Itaim Paulista	RASTS 10	123.180,21	123.180,21	123.180,21	123.180,21	492.720,85
6136028 - HOSP DIA ITAIM PAULISTA	HD - Hospital Dia Rede Hora Certa	STS Itaim Paulista	RASTS 10	1.737.103,78	1.737.103,78	1.737.103,78	1.737.103,78	6.948.415,13
6136028 - SADT HOSP DIA ITAIM PAULISTA	SADT - Serviço de Apoio Diagnóstico e Terapêutico	STS Itaim Paulista	RASTS 10	186.548,86	186.548,86	186.548,86	186.548,86	746.195,42
2787350 - AMA/UBS INTEGRADA JARDIM DAS OLIVEIRAS - AMA	AMA - Atendimento Médico Ambulatorial	STS Itaim Paulista	RASTS 10	105.996,32	105.996,32	105.996,32	105.996,32	423.985,29
2787350 - AMA/UBS INTEGRADA JARDIM DAS OLIVEIRAS - UBS	ESF - Estratégia Saúde da Família	STS Itaim Paulista	RASTS 10	1.166.180,81	1.166.180,81	1.166.180,81	1.166.180,81	4.664.723,23
6269567 - UBS DR ATUALPA GIRAO RABELO	UBS Mista	STS Itaim Paulista	RASTS 10	585.762,81	585.762,81	585.762,81	585.762,81	2.343.051,22
7128924 - CAPS INF JUV II - ITAIM PAULISTA	CAPS - Centro de Atenção Psicossocial	STS Itaim Paulista	RASTS 10	368.061,43	368.061,43	368.061,43	368.061,43	1.472.245,73
7389760 - APD JD CAMPOS	Serviço de Atenção ao Portador de Deficiência	STS Itaim Paulista	RASTS 10	78.566,67	78.566,67	78.566,67	78.566,67	314.266,68
7389760 - CER JD CAMPOS	CER - Centro Especializado em Reabilitação	STS Itaim Paulista	RASTS 10	329.975,54	329.975,54	329.975,54	329.975,54	1.319.902,17
7403496 - CER JD CAMARGO NOVO	CER - Centro Especializado em Reabilitação	STS Itaim Paulista	RASTS 10	282.153,10	282.153,10	282.153,10	282.153,10	1.128.612,41
9488413 - UBS ENCOSTA NORTE	ESF - Estratégia Saúde da Família	STS Itaim Paulista	RASTS 10	1.294.286,90	1.294.286,90	1.294.286,90	1.294.286,90	5.177.147,62
2046962 - UBS CID PEDRO JOSE NUNES	ESF - Estratégia Saúde da Família	STS São Miguel	RASTS 10	691.996,85	691.996,85	691.996,85	691.996,85	2.767.987,39
2062658 - UBS JD MAIA	ESF - Estratégia Saúde da Família	STS São Miguel	RASTS 10	1.372.304,51	1.372.304,51	1.372.304,51	1.372.304,51	5.489.218,06



2075016 - UBS VL PROGRESSO	EAB - Equipe de Atenção Básica	STS São Miguel	RASTS 10	808.723,24	808.723,24	808.723,24	808.723,24	3.234.892,96
2091798 - AMA SITIO CASA PINTADA	AMA - Atendimento Médico Ambulatorial	STS São Miguel	RASTS 10	361.696,41	361.696,41	361.696,41	361.696,41	1.446.785,62
2091798 - UBS SITIO DA CASA PINTADA	EAB - Equipe de Atenção Básica	STS São Miguel	RASTS 10	667.122,25	667.122,25	667.122,25	667.122,25	2.668.488,98
2751976 - SADT HOSPITAL DIA SAO MIGUEL - DR. TITO LOPES DA SILVA	SADT - Serviço de Apoio Diagnóstico e Terapêutico	STS São Miguel	RASTS 10	747.570,13	747.570,13	747.570,13	747.570,13	2.990.280,52
2751976 - HOSPITAL DIA SAO MIGUEL - DR. TITO LOPES DA SILVA	HD - Hospital Dia Rede Hora Certa	STS São Miguel	RASTS 10	4.050.049,03	4.050.049,03	4.050.049,03	4.050.049,03	16.200.196,11
2752018 - CAPS ADULTO II SÃO MIGUEL	CAPS - Centro de Atenção Psicossocial	STS São Miguel	RASTS 10	401.598,80	401.598,80	401.598,80	401.598,80	1.606.395,22
2752018 - SRT SAO MIGUEL III	SRT - Serviço Residencial Terapêutico	STS São Miguel	RASTS 10	119.585,63	119.585,63	119.585,63	119.585,63	478.342,53
2786915 - UBS CID NOVA SAO MIGUEL	ESF - Estratégia Saúde da Família	STS São Miguel	RASTS 10	977.162,80	977.162,80	977.162,80	977.162,80	3.908.651,19
2787334 - UBS JD DAS CAMELIAS	ESF - Estratégia Saúde da Família	STS São Miguel	RASTS 10	754.003,64	754.003,64	754.003,64	754.003,64	3.016.014,55
2787733 - AMA JD ROMANO	AMA - Atendimento Médico Ambulatorial	STS São Miguel	RASTS 10	125.071,94	125.071,94	125.071,94	125.071,94	500.287,75
2787733 - UBS JD ROMANO VL ITAIM	ESF - Estratégia Saúde da Família	STS São Miguel	RASTS 10	880.862,23	880.862,23	880.862,23	880.862,23	3.523.448,94
2788209 - PAI NITRO OPERARIA	PAI - Programa de Atenção ao Idoso	STS São Miguel	RASTS 10	119.092,10	119.092,10	119.092,10	119.092,10	476.368,41
2788209 - UBS NITRO OPERARIA	ESF - Estratégia Saúde da Família	STS São Miguel	RASTS 10	507.401,21	507.401,21	507.401,21	507.401,21	2.029.604,85
2788608 - UBS STA INES	ESF - Estratégia Saúde da Família	STS São Miguel	RASTS 10	691.004,75	691.004,75	691.004,75	691.004,75	2.764.019,01
2788659 - UBS DR THERSIO VENTURA	ESF - Estratégia Saúde da Família	STS São Miguel	RASTS 10	1.003.602,80	1.003.602,80	1.003.602,80	1.003.602,80	4.014.411,21
2819856 - UBS UNIAO DE VL NOVA	ESF - Estratégia Saúde da Família	STS São Miguel	RASTS 10	965.005,77	965.005,77	965.005,77	965.005,77	3.860.023,09
2979497 - CENTRO DE REFERENCIA DE DOR CRONICA LESTE	CRDC - Centro de Referência de Dor Crônica Leste	STS São Miguel	RASTS 10	210.928,79	210.928,79	210.928,79	210.928,79	843.715,14
3044769 - AMA 24 HORAS JARDIM HELENA	AMA 24H - Atendimento Médico Ambulatorial	STS São Miguel	RASTS 10	1.173.972,54	1.173.972,54	1.173.972,54	1.173.972,54	4.695.890,14
4049934 - UBS JD HELENA	EAB - Equipe de Atenção Básica	STS São Miguel	RASTS 10	711.729,76	711.729,76	711.729,76	711.729,76	2.846.919,04
6283616 - UBS PRQ PAULISTANO	EAB/EACS - Equipe de Atenção Básica com ACS	STS São Miguel	RASTS 10	971.909,67	971.909,67	971.909,67	971.909,67	3.887.638,67
6873286 - UBS JD LAPENNA	ESF - Estratégia Saúde da Família	STS São Miguel	RASTS 10	438.935,84	438.935,84	438.935,84	438.935,84	1.755.743,37
7642016 - APD SAO MIGUEL	Serviço de Atenção ao Portador de Deficiência	STS São Miguel	RASTS 10	167.409,57	167.409,57	167.409,57	167.409,57	669.638,30
7642016 - CER IV SAO MIGUEL	CER - Centro Especializado em Reabilitação	STS São Miguel	RASTS 10	471.554,97	471.554,97	471.554,97	471.554,97	1.886.219,88
9459065 - UBS TRES PONTES	ESF - Estratégia Saúde da Família	STS São Miguel	RASTS 10	896.418,57	896.418,57	896.418,57	896.418,57	3.585.674,29
9632387 - EMAD JD SAO CARLOS - SAO MIGUEL	EMAD/EMAP - Equipe Multidisciplinar de Atenção Domiciliar e/ou de Apoio	STS São Miguel	RASTS 10	168.058,27	168.058,27	168.058,27	168.058,27	672.233,07
9632387 - UBS SAO CARLOS - SAO MIGUEL	ESF - Estratégia Saúde da Família	STS São Miguel	RASTS 10	909.759,74	909.759,74	909.759,74	909.759,74	3.639.038,97
9736700 - UPA SAO MIGUEL - TITO LOPES	UPA - Unidade de Pronto Atendimento	STS São Miguel	RASTS 10	4.879.531,38	4.879.531,38	4.879.531,38	4.879.531,38	19.518.125,51
<b>TOTAL</b>				<b>48.924.468,32</b>	<b>48.924.468,32</b>	<b>48.924.468,32</b>	<b>48.924.468,32</b>	<b>195.697.873,28</b>





ANEXO VII – MATRIZ DE INDICADORES DE MONITORAMENTO

MATRIZ DE INDICADORES DE MONITORAMENTO				
ID	Área de Atenção	Indicador de Monitoramento	Fonte	Cálculo
M1	Doenças Crônicas Não Transmissíveis	Proporção de óbitos precoce (30 a 69 anos) por doenças crônicas não transmissíveis, nas seguintes selecionadas (ap. circulatório, diabetes e doenças respiratórias crônicas)	SIM	Número total de óbitos pelas causas selecionadas (ap. Circulatório, diabetes e doenças respiratórias crônicas) de 30 a 69 anos / Número total de óbitos por DCNT na faixa etária de 30 e+ residentes x 100
M2	Saúde Bucal	Número de próteses odontológicas entregues nas UBS	SIGA-Saúde	Número total de Próteses nas UBSs
M3	Saúde da Mulher	Captação precoce da gestante	SIGA-Saúde/BI	Número de gestantes cadastradas com DPP para o período de medição com captação para o PN até a 12ª semana de gestação, em relação ao total de gestantes cadastradas com DPP no período da medição x 100
M4		Número de exames citopatológicos do colo do útero em mulheres de 25 a 64 anos.	SISCOLO/SES	Número de exames citopatológicos realizados para detecção de lesão precursora do câncer do colo de útero SUS em mulheres residentes de 25 a 64 anos nos últimos 12 meses.
M5		Número de exames de mamografia realizados em mulheres de 50 a 69.	SISMAMA/SES	Número de mamografias bilateral para rastreamento apresentadas ao SUS, realizadas nas mulheres residentes de 50 a 69 anos
M6	Saúde	Número de casos novos de sífilis congênita	SINAN	Número sífilis congênita anual.
M7	Materno/Infantil	% De gestante que apresentam resultado de exames de estreptococos B	SIGA-Saúde/BI	Percentual de gestantes que apresentam resultado de exame de estreptococos B no pré-natal
M8	Vigilância em Saúde	Proporção de PCR realizados para diagnóstico de hepatite C	TABNET SINAN Hepatites	Número de exames de PCR para Hepatite C realizados x 100 / Número de exames de Anti HCV Positivo
M9		Proporção de contatos de tuberculose avaliados	TB WEB	Número de contatos avaliados / Número de contatos identificados em casos novos pulmonares bacilíferos residentes
M10	Saúde Mental	Número de atendimentos à crise por CAPS	SIGA-Saúde	Total de atendimentos à situação de crise por CAPS (código de procedimento - 03.01.08.029-1)

Obs.: Indicadores disponibilizados no painel de monitoramento - CEInfo

Elaboração: Coordenadoria de Atenção Básica (CAB), Coordenação de Epidemiologia e Informação (CEInfo) e Coordenadoria de Vigilância em Saúde (COVISA).